

4^{to} INFORME DE ACTIVIDADES

Juan López Salazar
RECTOR

INFORME ESTADÍSTICO 2013-2014



UNIVERSIDAD AUTÓNOMA
DE NAYARIT

Contenido

I. FORMACIÓN Y DOCENCIA	5
Tabla no I.1 Matrícula por Nivel Educativo	5
Gráfica no. I.1 Matrícula por Nivel Educativo	5
Tabla no. I.2 Matrícula por Áreas y Nivel Educativo	6
Gráfica no. I.2 Matrícula del Nivel Superior y Posgrado por Área del Conocimiento	6
Tabla no. I.3 Matrícula del Área de Ciencias Biológico Agropecuarias y Pesqueras	7
Gráfica no. I.3 Matrícula del Área de Ciencias Biológico Agropecuarias y Pesqueras	7
Tabla no. I.4 Matrícula del Área de Ciencias de la Salud.....	8
Gráfica no. I.4 Matrícula Profesional Asociado y Licenciatura del Área de Ciencias de la Salud	9
Gráfica no. I.5 Matrícula de Posgrado del Área de Ciencias de la Salud.....	9
Tabla no. I.5 Matrícula del Área de Ciencias Básicas e Ingenierías	10
Gráfica no. I.6 Matrícula del Área de Ciencias Básicas e Ingenierías	10
Tabla no. I.6 Matrícula del Área de Ciencias Económicas y Administrativas	11
Gráfica no. I.7 Matrícula de Licenciatura del Área de Ciencias Económicas y Administrativas ..	12
Gráfica no. I.8 Matrícula de Posgrado del Área de Ciencias Económicas y Administrativas	12
Tabla no. I.7 Matrícula del Área de Ciencias Sociales y Humanidades	13
Gráfica no. I.9 Matrícula de Licenciatura del Área de Ciencias Sociales y Humanidades	14
Gráfica no. I.10 Matrícula de Posgrado del Área de Ciencias Sociales y Humanidades.....	14
Tabla no. I.8 Matrícula del Área de Arte	15
Tabla no. I.9 Oferta Educativa en el Nivel Superior y Posgrado.....	16
Gráfica no. I.11 Oferta Educativa en el Nivel Superior y Posgrado por Área del Conocimiento ...	17
Gráfica no. I.12 Oferta Educativa en el Nivel Superior y Posgrado.....	17
Tabla no. I.10 Programas Académicos en el Nivel 1 de los CIEES	18
Tabla no. I.11 Programas Académicos de Licenciatura Acreditados.....	18
Tabla no. I.12 Academias	19
Gráfica no. I.13 Academias.....	19
Tabla no. I.13 Apoyo para Ponencias Nacional/Internacional	20
Gráfica no. I.14 Ponencias al Extranjero por Áreas.....	20
Tabla no. I.14 Profesores de Tiempo Completo por Grado de Estudios	21
Gráfica no. I.15 Profesores de Tiempo Completo por Grado de Estudios	21
Tabla no. I.15. 16, 17, 18, 19 y 20 Profesores de Tiempo Completo con Perfil PROMEP	22

Gráfica no. I.16 Profesores de Tiempo Completo con Perfil PROMEP	22
Tabla no. I.21 Tutorados por Programa	23
Tabla no. I.22 Becas y Apoyos Universitarios.....	25
Gráfica no. I.17 Becas Institucionales.....	25
Tabla no. I.23 Resultados del Examen de EGEL-CENEVAL.....	26
Tabla no. I.24 Aspirantes por Área del Conocimiento	27
Tabla no. I.25 Aspirantes por Programa Académico	28
Tabla no. I.26 Aceptados Inscritos por Programa Académico	29
II. INVESTIGACIÓN Y POSGRADO.....	30
Tabla no II.1 Movilidad Nacional.....	30
Tabla no II.2 Movilidad Internacional.....	30
Tabla no II.3 Cuerpos Académicos Reconocidos ante PROMEP.....	31
Gráfica no. II.1 Cuerpos Académicos Reconocidos ante PROMEP	31
Tabla no II.4 Cuerpos Académicos Consolidados del Área de Ciencias Biológicas Agropecuarias y Pesqueras	32
Tabla no II.5 Cuerpos Académicos consolidados del Área de Ciencias de la Salud	34
Tabla no II.6 Cuerpos Académicos Consolidados del Área de Ciencias Sociales y Humanidades	35
Tabla no II.7 Profesores que pertenecen al Sistema Nacional de Investigadores	36
Gráfica no. II.2 Profesores que pertenecen al Sistema Nacional de Investigadores	36
Tabla no II.8 Proyectos de Investigación Registrados	37
Gráfica no. II.3 Proyectos de Investigación Registrados	37
Tabla no II.9 Convenio de Asignación de Recursos CONACYT-UAN “Fortalecimiento de la Calidad del Posgrado Nacional/Estancias Posdoctorales”	38
Tabla no II.10 Convenio de Asignación de Recursos CONACYT-UAN “Apoyo Complementario para la Consolidación Institucional de Grupos de Investigación”	38
Tabla no II.11 Convenio de Asignación de Recursos CONACYT-UAN 2do. Año de Estancia Posdoctoral Nacional y Apoyo a Maestría en Ciencias Biológico Agropecuarias	39
Tabla no II.12 Convenio de Asignación de Recursos CONACYT-UAN “Fortalecimiento de la Calidad del Posgrado Nacional/Estancias Posdoctorales”	40
Tabla no II.13 Proyectos Presentador en el 1er. Encuentro de Jóvenes Investigadores	41
Gráfica no. II.4 Proyectos Presentador en el 1er. Encuentro de Jóvenes Investigadores.....	41
Tabla no II.14 Proyectos Presentador en el 1er. Encuentro de Jóvenes Investigadores, Instituciones Participantes	42

Gráfica no. II.5 Proyectos Presentador en el 1er. Encuentro de Jóvenes Investigadores, Instituciones Participantes	42
Tabla no II.15 XVIII Verano de la Investigación Científica y Tecnológica del Pacífico	43
Tabla no II.16 XVIII Verano de la Investigación Científica y Tecnológica del Pacífico, Estancias al Extranjero	43
Tabla no II.17 VI Encuentro Nacional de Profesionales de la Investigación y Desarrollo Tecnológico	44
Tabla no II.18 Movilidad Estudiantil por el Programa de Ciencias Biológico Agropecuarias y Pesqueras y Verano de la Investigación	45
Tabla no II.19 Proyectos registrados	46
III. EXTENSIÓN Y VINCULACIÓN	50
Tabla no. III.1 Servicio Social	50
Gráfica no. III.1 Servicio Social	50
Gráfica no.III.2 Servicio Social	51
Tabla no. III.2 Servicio Social	52
Tabla no. III.3 Prácticas Profesionales.....	53
Gráfica no.III.3 Servicio Social	54
Gráfica no. III.4 Servicio Social	55
Tabla no III.4 Publicaciones	55
IV. GESTIÓN Y GOBIERNO.....	57
Tabla IV.1 Estado de Origen y Aplicación de Recursos	57
Tabla IV.2 Fondos Federales.....	58
Tabla IV.3 Proyectos y Obras Universitarias.....	59
Tabla IV. 4 Seguridad e Higiene.....	60
Tabla IV. 5 Capacitación	66
Gráfica IV.1 Cursos Realizados por Área	67
Tabla IV.6 Procesos Certificados e Implementados	67
Tabla IV.7 Sistema de Información atendidos.....	70
Tabla IV.8 Afluencia de Usuarios en Biblioteca Magna y Biblioteca Electrónica-Hemeroteca	71
Tabla IV.9 Servicio de préstamos a domicilio.....	72
Gráfico IV.2 Servicio de préstamos a domicilio.....	73
Tabla IV.10 Lista y descripción de exposiciones.....	74
Tabla IV.11 Cirugías y Hospitalización	75

Tabla IV.12 Entrega de Lentes.....	76
Tabla IV.13 Estudios de Laboratorio	76
V. Área de Ciencias Básicas e Ingenierías.....	77
Tabla no V.1 Área de Ciencias Básicas e Ingenierías	77
VI. Área de Ciencias Biológicas Agropecuarias y Pesqueras	79
Tabla no VI.1 Área de Ciencias Biológico Agropecuarias y Pesqueras	79
VII. Área de Ciencias Económicas y Administrativas.....	81
Tabla no VII.1 Área de Ciencias Económicas y Administrativas	81
VIII. Área de Ciencias de la Salud	83
Tabla no VIII.1 Área de Ciencias de la Salud.....	83
IX. Área de Ciencias Sociales y Humanidades	85
Tabla no IX.1 Área de Ciencias Sociales y Humanidades.....	85
X. Área de Artes.....	87
Tabla no X.1 Área de Artes	87
XI. Nivel Medio Superior	88
Tabla no. XI.1 Matrícula por Unidad Académica preparatoria	88
Tabla no. XI.2 Matrícula por grado.....	88
Gráfica no. XI.1 Matrícula por Unidad Académica Preparatoria.....	89
Tabla no. XI.3 Total de docente por tiempo de dedicación	89
Gráfica no. XI.2 Total de docentes por tiempo de dedicación	90
Tabla no. XI. 4 Proceso de admisión.....	90
Tabla no. XI.5 Becas Federales	91
Gráfica no. XI.3 Becas Federales	91
Tabla no. XI.6 Becas de inscripción y reinscripción	92
Tabla no. XI.7 Prueba Enlace	93
Gráfica no. XI.4 Prueba enlace	93
Tabla no. XI. 8 Actividades artísticas culturales y deportivo	94

I. FORMACIÓN Y DOCENCIA

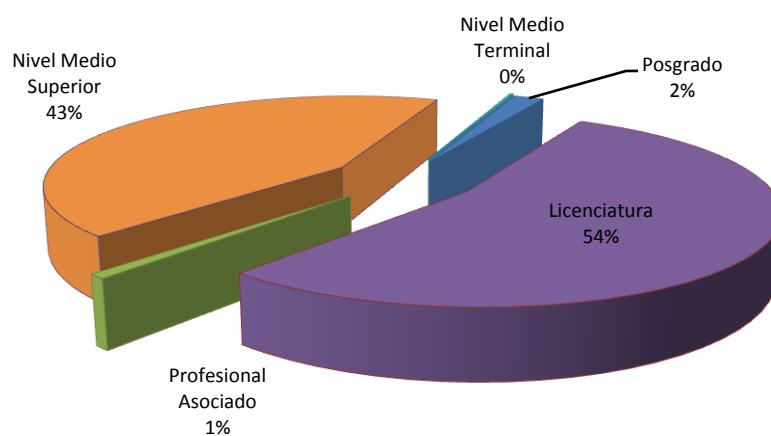
Tabla no I.1 Matrícula por Nivel Educativo

MATRÍCULA POR NIVEL EDUCATIVO 2013-2014		
Nivel Educativo	Matrícula	Porcentaje
Posgrado	515	2%
Licenciatura	14,250	54%
Profesional Asociado	210	1%
Nivel Medio Superior	11,469	43%
Nivel Medio Terminal	57	0%
Total UAN	26,501	100%

Fuente. Cuestionario Estadístico del Sistema Nacional de Educación Superior (Formato 911)

Gráfica no. I.1 Matrícula por Nivel Educativo

Matrícula por Nivel Educativo 2013-2014



Fuente. Cuestionario Estadístico del Sistema Nacional de Educación Superior (Formato 911)

Tabla no. I.2 Matrícula por Áreas y Nivel Educativo

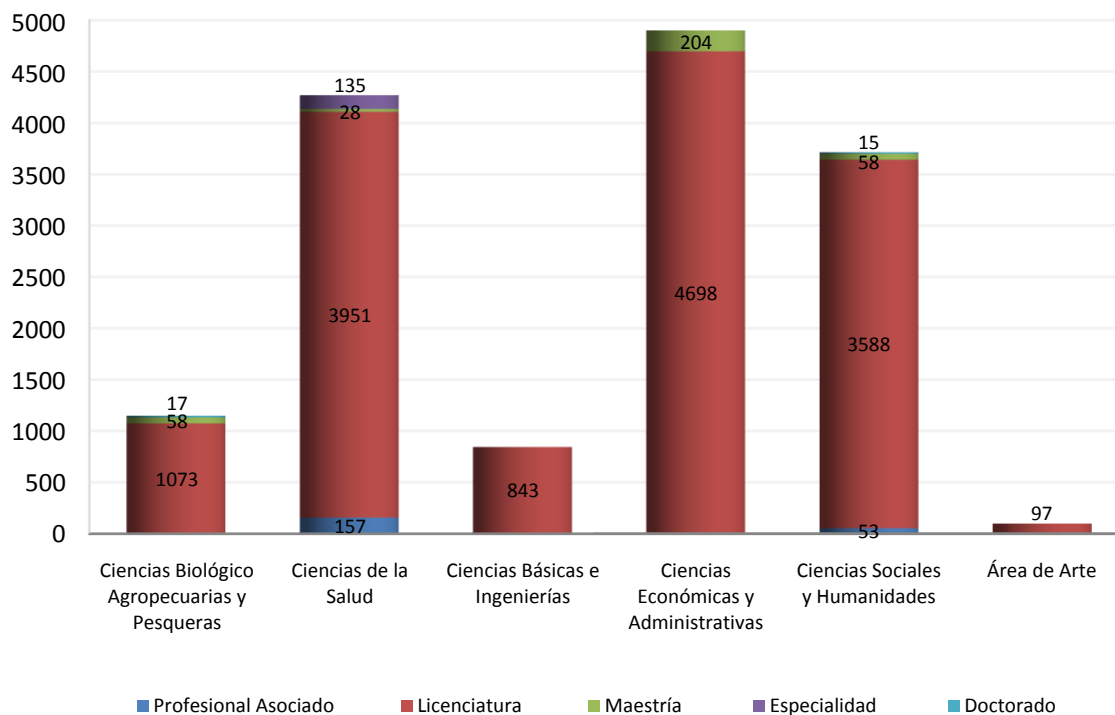
MATRÍCULA POR ÁREAS Y NIVEL EDUCATIVO 2013-2014						
Área de Conocimiento	Profesional Asociado	Licenciatura	Maestría	Especialidad	Doctorado	Total
Ciencias Biológico Agropecuarias y Pesqueras	n/a	1073	58	n/a	17	1148
Ciencias de la Salud	157	3951	28	135	n/a	4271
Ciencias Básicas e Ingenierías	n/a	843	n/a	n/a	n/a	843
Ciencias Económicas y Administrativas	n/a	4698	204	n/a	n/a	4902
Ciencias Sociales y Humanidades	53	3588	58	n/a	15	3714
Área de Arte	n/a	97	n/a	n/a	n/a	97
Total	210	14,250	348	135	32	14,975

Fuente. Cuestionario Estadístico del Sistema Nacional de Educación Superior (Formato 911)

n/a .- no aplica por que no existen programas del área en ese nivel

Gráfica no. I.2 Matrícula del Nivel Superior y Posgrado por Área del Conocimiento

Matrícula del Nivel Superior y Posgrado por Área del Conocimiento 2013-2014



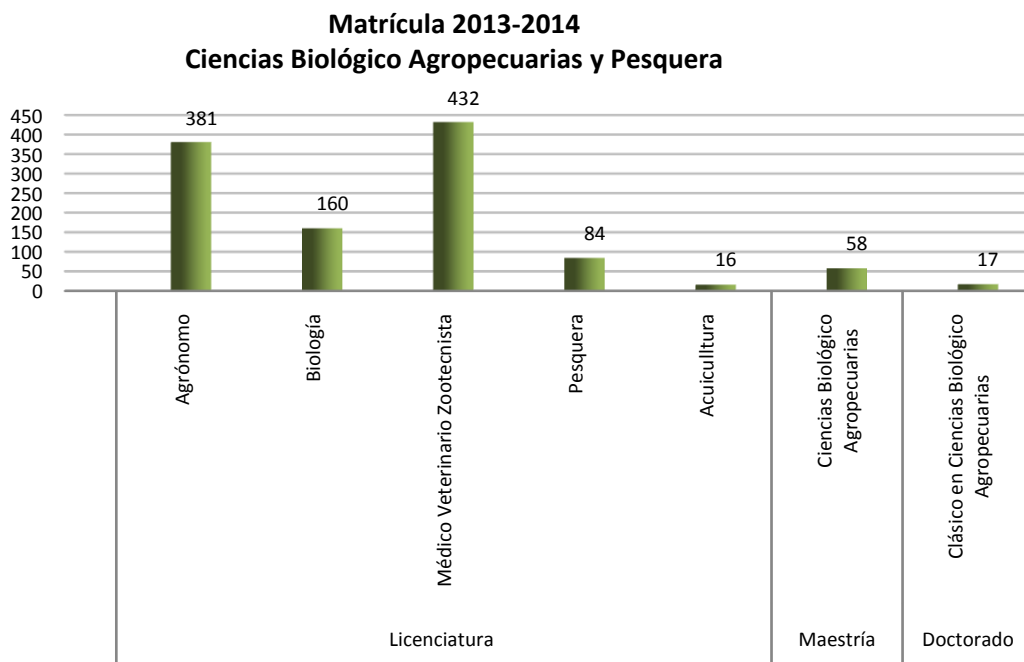
Fuente. Cuestionario Estadístico del Sistema Nacional de Educación Superior (Formato 911)

Tabla no. I.3 Matrícula del Área de Ciencias Biológico Agropecuarias y Pesqueras

Matrícula 2013-2014 CIENCIAS BIOLÓGICO AGROPECUARIAS Y PESQUERAS	
Programas Educativos	Matrícula
Licenciatura	1,073
Agrónomo	381
Biología	160
Médico Veterinario Zootecnista	432
Pesquera	84
Acuicultura	16
Posgrado	75
Maestría	58
Ciencias Biológico Agropecuarias	58
Doctorado	17
Clásico en Ciencias Biológico Agropecuarias	17
Total	1,148

Fuente. Cuestionario Estadístico del Sistema Nacional de Educación Superior (Formato 911)

Gráfica no. I.3 Matrícula del Área de Ciencias Biológico Agropecuarias y Pesqueras



Fuente. Cuestionario Estadístico del Sistema Nacional de Educación Superior (Formato 911)

Tabla no. I.4 Matrícula del Área de Ciencias de la Salud

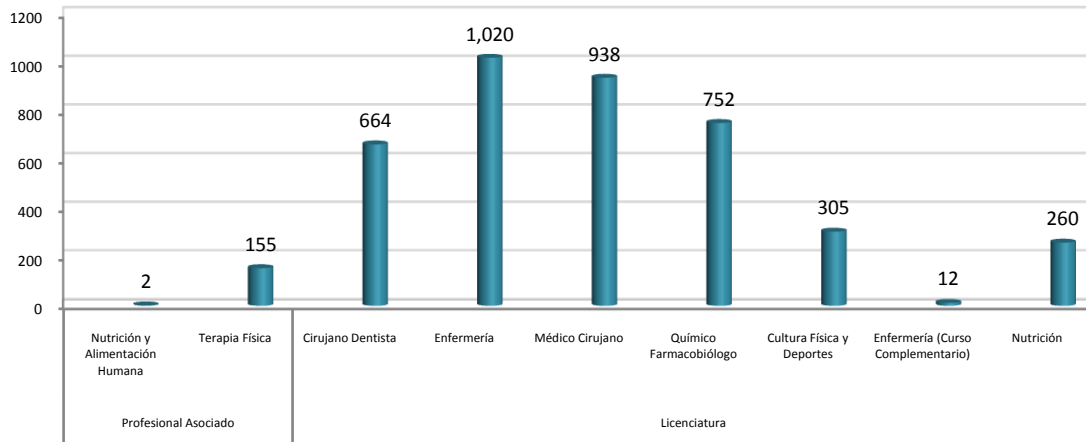
Matrícula 2013-2014 CIENCIAS DE LA SALUD	
Programas Educativos	Matrícula
Profesional Asociado	157
Nutrición y Alimentación Humana	2
Terapia Física	155
Licenciatura	3,951
Cirujano Dentista	664
Enfermería	1,020
Médico Cirujano	938
Químico Farmacobiólogo	752
Cultura Física y Deportes	305
Enfermería (Curso Complementario)	12
Nutrición	260
Posgrado	163
Maestría	28
Salud Pública	28
Especialidad	135
Anestesiología	13
Cirugía General	10
Ginecología Y Obstetricia	16
Medicina Integrada	3
Medicina Interna	12
Medicina Familiar	61
Odontopediatría	4
Ortodoncia	7
Pediatría	9
Enfermería en Salud Pública	s/m
Enfermería pediátrica	s/m
Enfermería Obstétrica Neonatal	s/m
Área de Administración y Docencia en Enfermería	s/m
Total	4,271

Fuente. Cuestionario Estadístico del Sistema Nacional de Educación Superior (Formato 911)

s/m. Sin matrícula en ese periodo

Gráfica no. I.4 Matrícula Profesional Asociado y Licenciatura del Área de Ciencias de la Salud

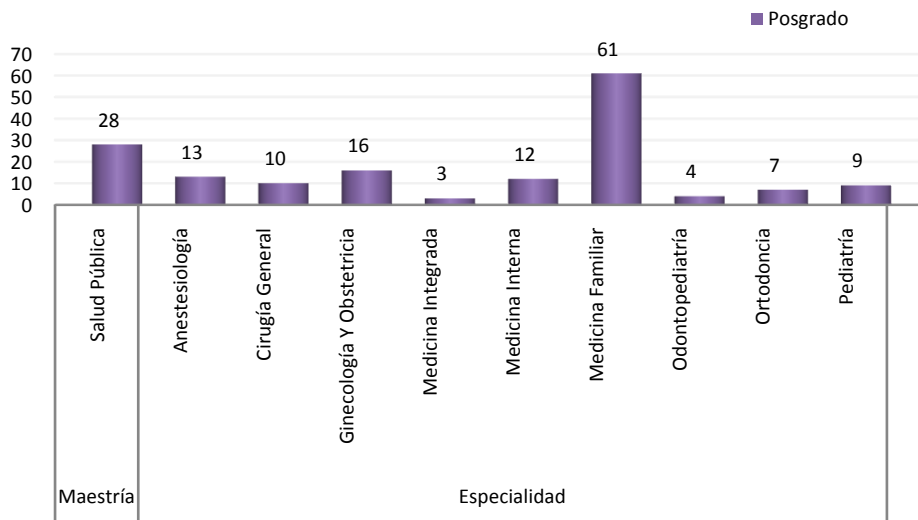
Matrícula 2013-2014
Ciencias de la Salud



Fuente. Cuestionario Estadístico del Sistema Nacional de Educación Superior (Formato 911)

Gráfica no. I.5 Matrícula de Posgrado del Área de Ciencias de la Salud

Matrícula 2013-2014
Área de Ciencias de la Salud



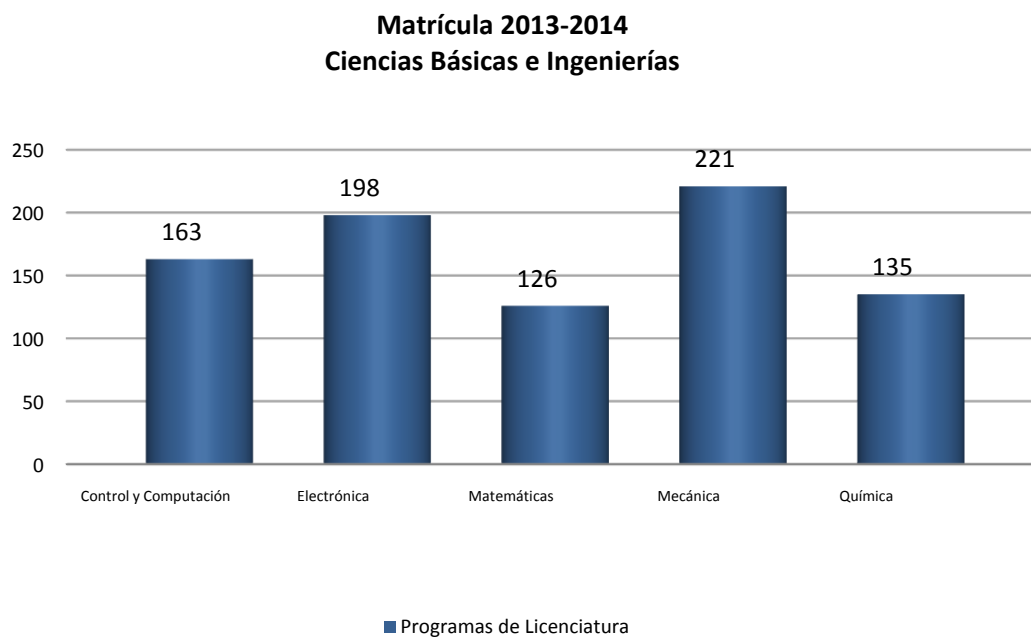
Fuente. Cuestionario Estadístico del Sistema Nacional de Educación Superior (Formato 911)

Tabla no. I.5 Matrícula del Área de Ciencias Básicas e Ingenierías

Matrícula 2013-2014 CIENCIAS BÁSICAS E INGENIERÍAS	
Programas Educativos	Matrícula
Licenciatura	843
Control y Computación	163
Electrónica	198
Matemáticas	126
Mecánica	221
Química	135
Total	843

Fuente. Cuestionario Estadístico del Sistema Nacional de Educación Superior (Formato 911)

Gráfica no. I.6 Matrícula del Área de Ciencias Básicas e Ingenierías



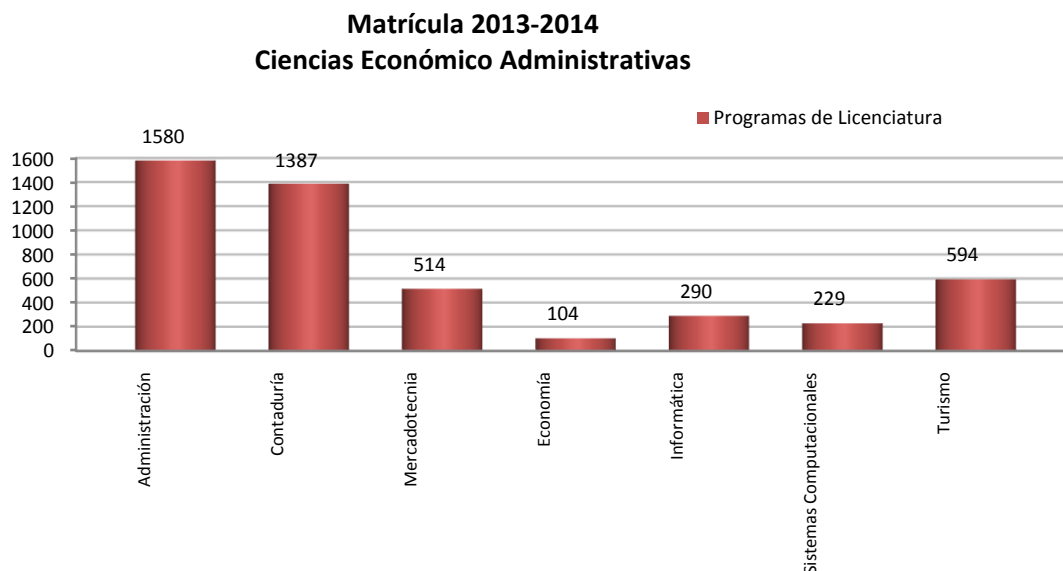
Fuente. Cuestionario Estadístico del Sistema Nacional de Educación Superior (Formato 911)

Tabla no. I.6 Matrícula del Área de Ciencias Económicas y Administrativas

Matrícula 2013-2014 CIENCIAS ECONÓMICAS Y ADMINISTRATIVAS	
Programas Educativos	Matrícula
Licenciatura	4,698
Administración	1580
Contaduría	1387
Mercadotecnia	514
Economía	104
Informática	290
Sistemas Computacionales	229
Turismo	594
Innovación y Gestión Turística*	s/m
Posgrados	204
Especialidad	s/m
Administración Turística	s/m
Maestría	204
Ciencias Administrativas	133
Desarrollo Económico Local	39
Finanzas	13
Impuestos	7
Desarrollo, Sustentabilidad y Turismo	12
Total	4,902
Fuente. Cuestionario Estadístico del Sistema Nacional de Educación Superior (Formato 911)	
s/m .- Sin matrícula en este periodo	
*Programa educativo de nueva creación	

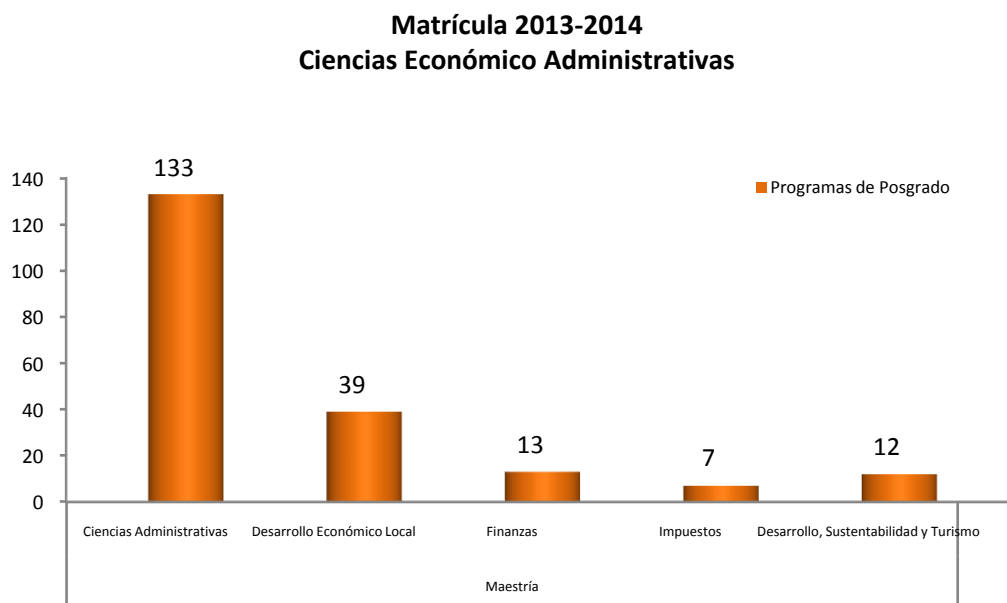
Fuente. Cuestionario Estadístico del Sistema Nacional de Educación Superior (Formato 911)

Gráfica no. I.7 Matrícula de Licenciatura del Área de Ciencias Económicas y Administrativas



Fuente. Cuestionario Estadístico del Sistema Nacional de Educación Superior (Formato 911)

Gráfica no. I.8 Matrícula de Posgrado del Área de Ciencias Económicas y Administrativas



Fuente. Cuestionario Estadístico del Sistema Nacional de Educación Superior (Formato 911)

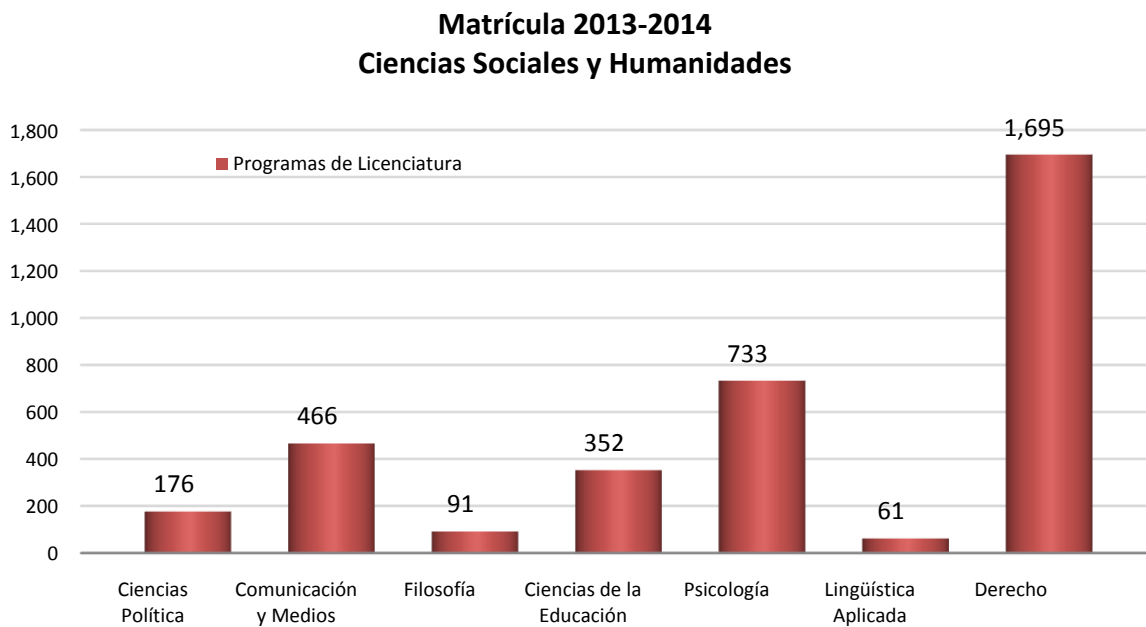
Tabla no. I.7 Matrícula del Área de Ciencias Sociales y Humanidades

Matrícula 2013-2014 CIENCIAS SOCIALES Y HUMANIDADES	
Programas Educativos	Matrícula
Profesional Asociado	53
Puericultura	53
Licenciatura	3,588
Ciencia Política	176
Comunicación y Medios	466
Filosofía	91
Ciencias de la Educación	352
Psicología	733
Lingüística Aplicada	61
Derecho	1,695
Estudios Coreanos	14
Posgrado	73
Maestría	58
Derecho	35
Lingüística Aplicada	7
Educación	16
Doctorado	15
Interinstitucional en Derecho	8
Ciencias Sociales	7
Total	3,714

Fuente. Cuestionario Estadístico del Sistema Nacional de Educación Superior (Formato 911)

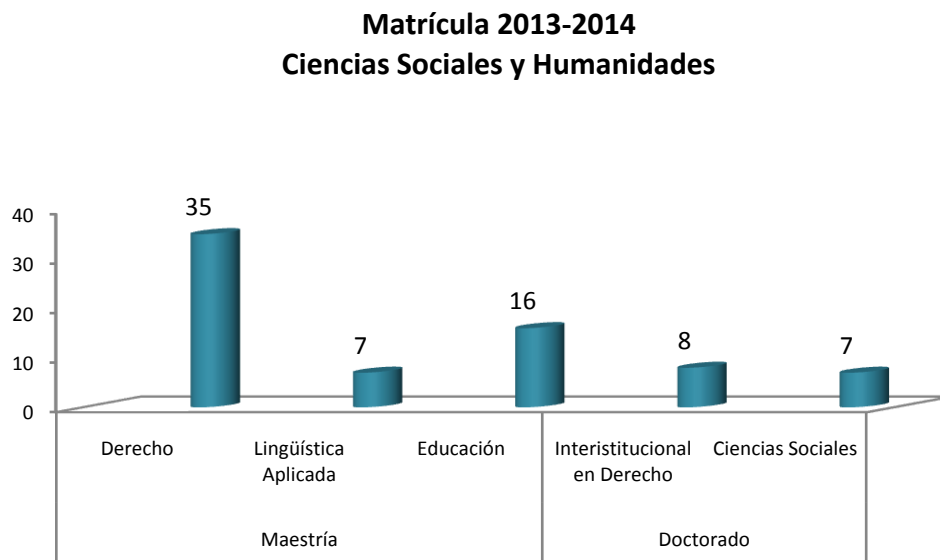
s/m .- sin matrícula

Gráfica no. I.9 Matrícula de Licenciatura del Área de Ciencias Sociales y Humanidades



Fuente. Cuestionario Estadístico del Sistema Nacional de Educación Superior (Formato 911)

Gráfica no. I.10 Matrícula de Posgrado del Área de Ciencias Sociales y Humanidades



Fuente. Cuestionario Estadístico del Sistema Nacional de Educación Superior (Formato 911)

Tabla no. I.8 Matrícula del Área de Arte

Matrícula 2013-2014 ÁREA DE ARTE	
Programas Educativos	Matrícula
Licenciatura	97
Música	97

Fuente. Cuestionario Estadístico del Sistema Nacional de Educación Superior (Formato 911)

Tabla no. I.9 Oferta Educativa en el Nivel Superior y Posgrado

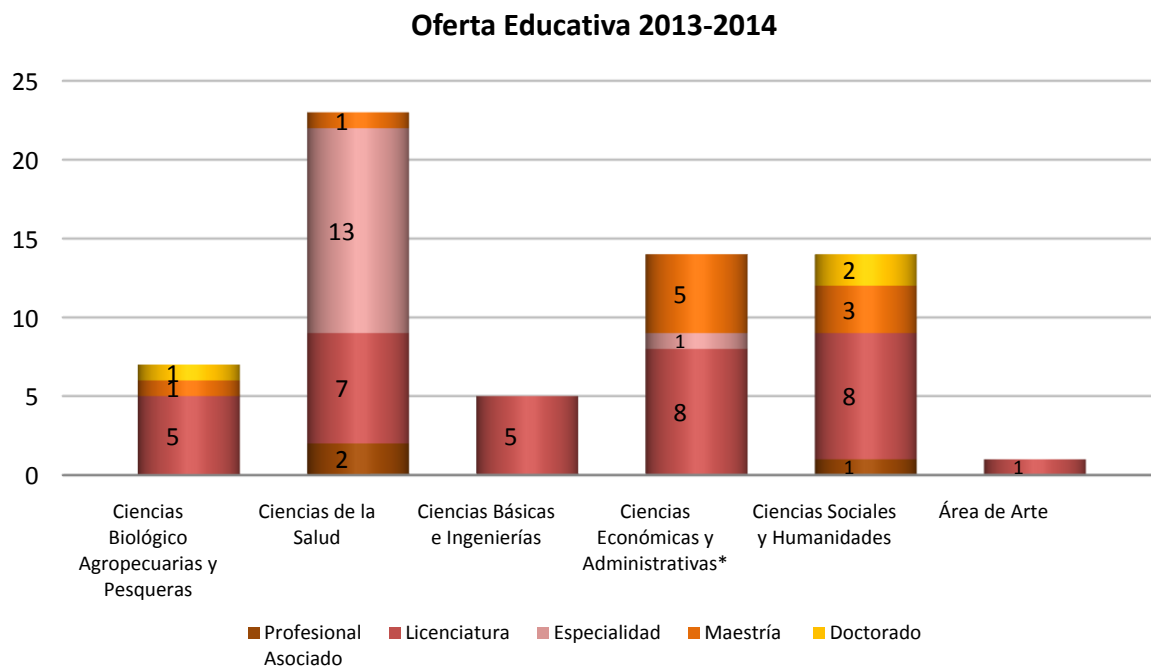
OFERTA EDUCATIVA EN EL NIVEL SUPERIOR Y POSGRADO 2013-2014						
Área de Conocimiento	Profesional Asociado	Licenciatura	Especialidad	Maestría	Doctorado	Total
Ciencias Biológico Agropecuarias y Pesqueras	0	5	0	1	1	7
Ciencias de la Salud	2	7	13	1	0	23
Ciencias Básicas e Ingenierías	0	5	0	0	0	5
Ciencias Económicas y Administrativas*	0	8	1	5	0	14
Ciencias Sociales y Humanidades	1	8	0	3	2	14
Área de Arte	0	1	0	0	0	1
Total	3	34	14	10	3	64

Fuente. Cuestionario Estadístico del Sistema Nacional de Educación Superior (Formato 911)

Nota. En total son 66 programas educativos ofertadas por la Universidad, 64 corresponden al Nivel Superior y Posgrado , 1 al Nivel Medio Superior y un programa más en el Nivel Medio Terminal

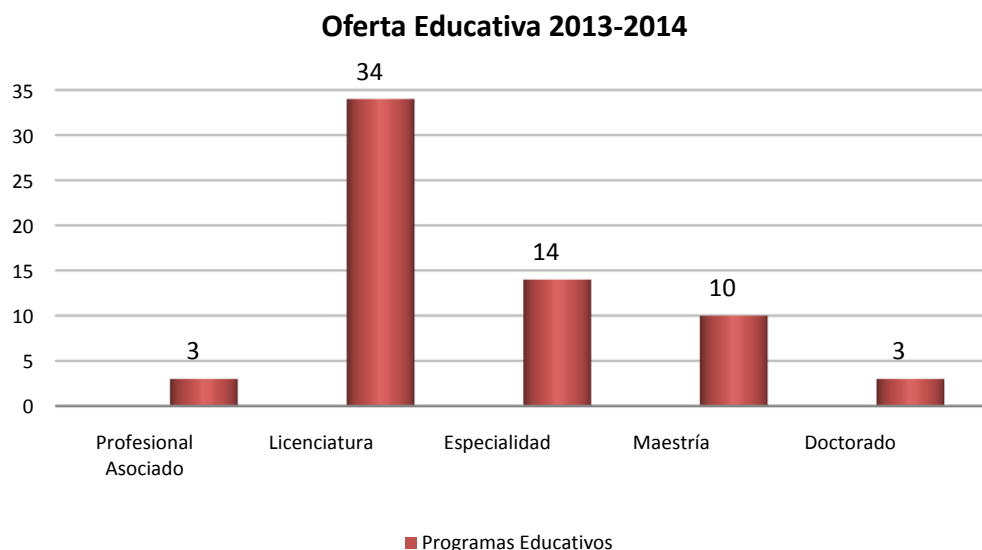
* Se incluye el programa educativo de nueva creación, e Innovación y Gestión Turística

Gráfica no. I.11 Oferta Educativa en el Nivel Superior y Posgrado por Área del Conocimiento



Fuente. Cuestionario Estadístico del Sistema Nacional de Educación Superior (Formato 911)

Gráfica no. I.12 Oferta Educativa en el Nivel Superior y Posgrado



Fuente. Cuestionario Estadístico del Sistema Nacional de Educación Superior (Formato 911)

Tabla no. I.10 Programas Académicos en el Nivel 1 de los CIEES

PROGRAMAS ACADÉMICOS EN EL NIVEL 1 DE LOS CIEES AL 2014		
Programa Educativo	Año de Evaluación	Matrícula
Ciencias de la Educación	2005	352
Administración	2005	1,580
Contaduría	2005	1,387
Médico Cirujano	2005	938
Cirujano Dentista	2005	664
Enfermería	2005	1,020
Turismo	2006	594
Derecho	2008	1,695
Agrónomo	2008	381
Psicología	2011	733
Matrícula total		9,344

Fuente. Dirección de Programas Educativos

Tabla no. I.11 Programas Académicos de Licenciatura Acreditados

PROGRAMAS ACADÉMICOS DE LICENCIATURA ACREDITADOS AL 2014				
	Programa Educativo	Año de Evaluación	Organismo Acreditador	Matrícula
1	Administración	2007	CACECA	1,580
2	Contaduría	2007	CACECA	1,387
3	Enfermería	2007	COMACE	1,020
4	Médico Cirujano	2008	COMAEN	938
5	Ciencias de la Educación	2010	CEPPE	352
6	Mercadotecnia	2012	CACECA	514
7	Psicología	2013	CNEIP	733
8	Cirujano Dentista	2014	CONAEDO	664
9	Turismo	2014	CONAET	594
Matrícula total				7,782

Fuente. Dirección de Programas Educativos

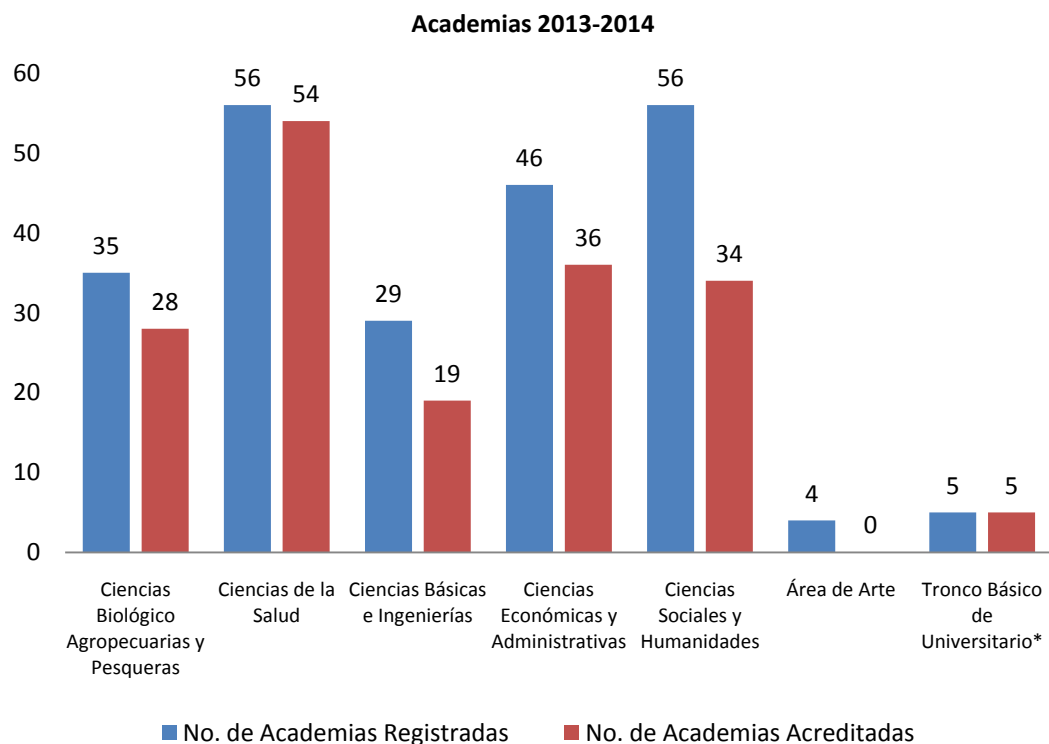
Tabla no. I.12 Academias

ACADEMIAS 2013-2014			
Área	No. de Academias Registradas	No. de Academias Acreditadas	Porcentaje de Acreditación
Ciencias Biológico Agropecuarias y Pesqueras	35	28	80%
Ciencias de la Salud	56	54	96%
Ciencias Básicas e Ingenierías	29	19	66%
Ciencias Económicas y Administrativas	46	36	78%
Ciencias Sociales y Humanidades	56	34	61%
Área de Arte	4	0	0%
Tronco Básico de Universitario*	5	5	100%
Total	231	176	76%

Fuente. Secretaría de Docencia

* Acreditadas por dos años

Gráfica no. I.13 Academias



Fuente. Secretaría de Docencia

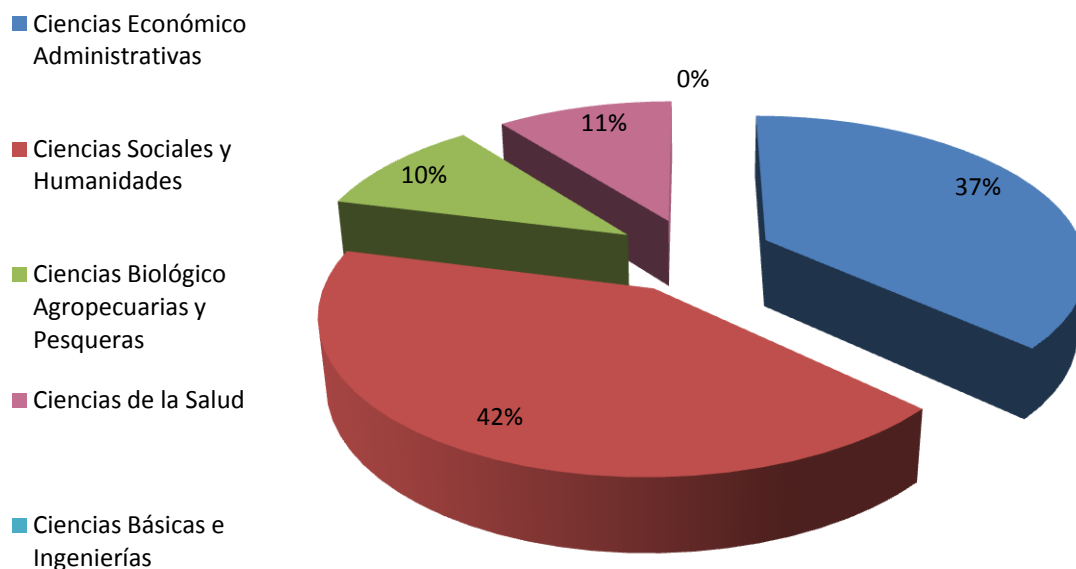
Tabla no. I.13 Apoyo para Ponencias Nacional/Internacional

Apoyo para Ponencias Nacional/Internacional 2013-2014		
Áreas	Nacional	Internacional
Ciencias Económico Administrativas	18	14
Ciencias Sociales y Humanidades	9	16
Ciencias Biológico Agropecuarias y Pesqueras	15	4
Ciencias de la Salud	12	4
Ciencias Básicas e Ingenierías	8	0
Total	62	38

Fuente: Secretaría de Docencia.

Gráfica no. I.14 Ponencias al Extranjero por Áreas

**Ponencias al Extranjero por Áreas
2013-2014**



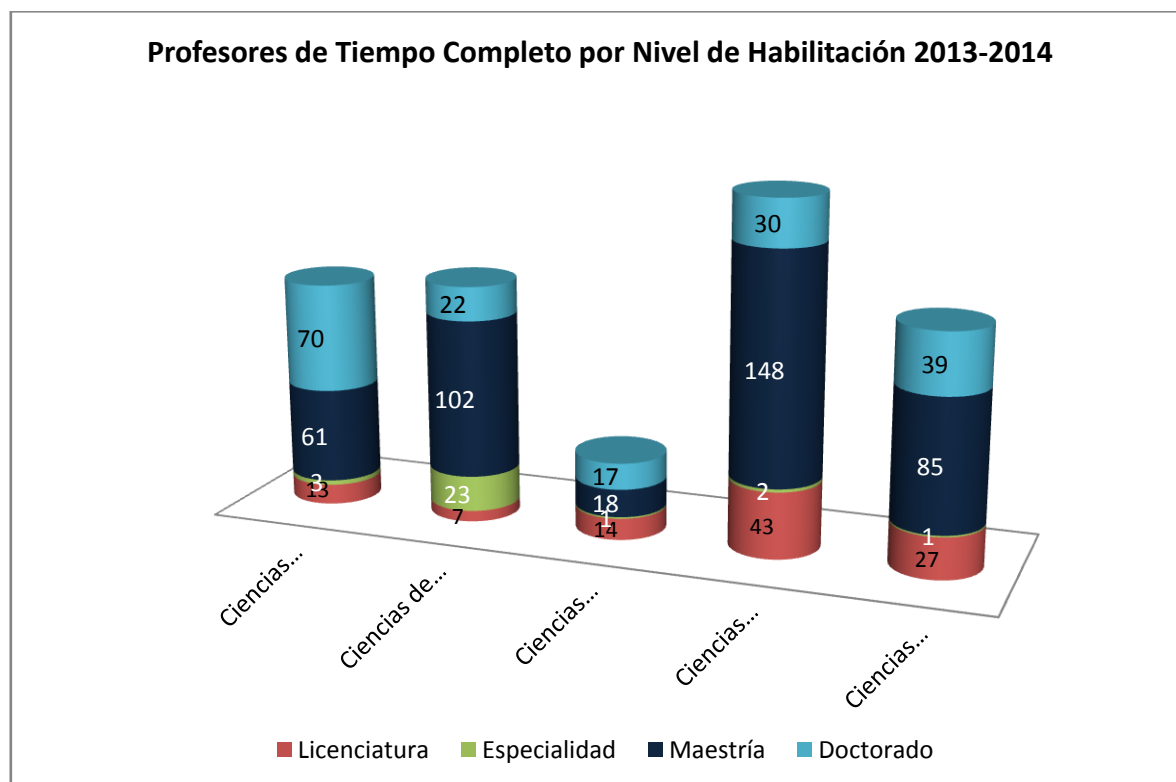
Fuente: Secretaría de Docencia.

Tabla no. I.14 Profesores de Tiempo Completo por Grado de Estudios

PROFESORES DE TIEMPO COMPLETO POR GRADO DE ESTUDIOS 2013-2014					
Área de Conocimiento	Licenciatura	Especialidad	Maestría	Doctorado	Total
Ciencias Biológico Agropecuarias y Pesqueras	13	3	61	70	147
Ciencias de la Salud	7	23	102	22	154
Ciencias Básicas e Ingenierías	14	1	18	17	50
Ciencias Económicas y Administrativas	43	2	148	30	223
Ciencias Sociales y Humanidades	27	1	85	39	152
Área de Arte	–	–	–	–	–
Total	104	30	414	178	726

Fuente: Secretaría de Docencia

Gráfica no. I.15 Profesores de Tiempo Completo por Grado de Estudios



Fuente: Secretaría de Docencia

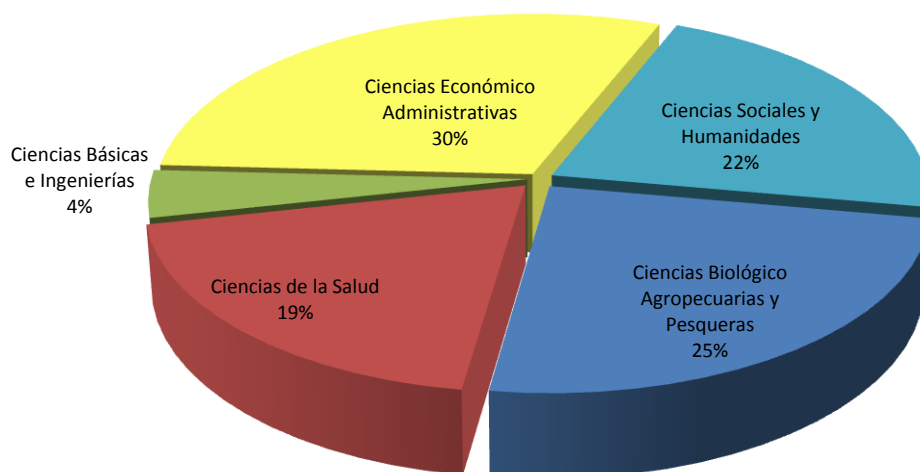
Tabla no. I.15. 16, 17, 18, 19 y 20 Profesores de Tiempo Completo con Perfil PROMEP

PROFESORES DE TIEMPO COMPLETO CON PERFIL PROMEP 2013-2014		
Área del Conocimiento	No. de Profesores	Porcentaje de Profesores
Ciencias Biológico Agropecuarias y Pesqueras	94	25%
Ciencias de la Salud	74	19%
Ciencias Básicas e Ingenierías	16	4%
Ciencias Económico Administrativas	116	30%
Ciencias Sociales y Humanidades	83	22%
Área de Arte	–	–
Total*	383	100%

Fuente: Programa de Mejoramiento del Profesorado (PROMEP)

Gráfica no. I.16 Profesores de Tiempo Completo con Perfil PROMEP

Profesores de Tiempo Completo con Perfil PROMEP 2013-2014



Fuente: Programa de Mejoramiento del Profesorado (PROMEP)

Tabla no. I.21 Tutorados por Programa

Tutorados por Programa 2013-2014	
Área de Artes	No. Tutorados
Licenciado en Música	82
Área de Ciencias Básicas e Ingenierías	
Tepic, Nayarit	
Ingeniería en Control y Computación	87
Ingeniería en Electrónica	108
Ingeniería Mecánica	159
Ingeniero Química	130
Licenciatura en Matemáticas	108
Área de Ciencias Biológico Agropecuarios y Pesqueras	
Médico Veterinario Zootecnista	158
Ingeniero Pesquero	93
Ingeniero en Acuicultura	17
Ingeniero Agrónomo	69
Licenciatura en Biología	128
Área de Ciencias de la Salud	
Cirujano Dentista	647
Licenciado en Enfermería	637
Licenciatura en Cultura Física Y Deportes	272
Licenciatura en Nutrición	235
Médico Cirujano	482
Profesional Asociado en Terapia Física	0
Químico Farmacobiologo	528
Área de Ciencias Económicas y Administrativas	
Licenciado en Administración	181
Licenciado en Contaduría	139
Licenciado en Mercadotecnia	48
Licenciado en Administración	193
Licenciado en Contaduría	122
Licenciado en Mercadotecnia	36
Ixtlán, Nayarit	
Licenciado en Informática	56

Siguiente

Tutorados por Programa 2013-2014	
Área de Ciencias Económicas y Administrativas	No. Tutorados
Tepic, Nayarit	
Licenciado en Administración	1179
Licenciado en Contaduría	1034
Licenciado en Economía	68
Licenciado en Informática	175
Licenciado en Mercadotecnia	373
Licenciado en Turismo	633
Licenciatura en Sistemas Computacionales	123
VALLE DE BANDERAS, NAYARIT	
Licenciado en Turismo	0
Área de Ciencias Sociales y Humanidades	
Ixtlán, Nayarit	
Licenciado En Derecho	148
Tepic, Nayarit	
Licenciado en Ciencia Política	114
Profesional Asociado en Puericultura	37
Licenciatura en Estudio Coreanos	11
Licenciado en Ciencias de la Educación	266
Licenciado en Comunicación y Medios	348
Licenciado en Derecho	895
Licenciado en Filosofía	110
Licenciado en Psicología	501
Licenciatura en Lingüística Aplicada	65
Total general	10,795

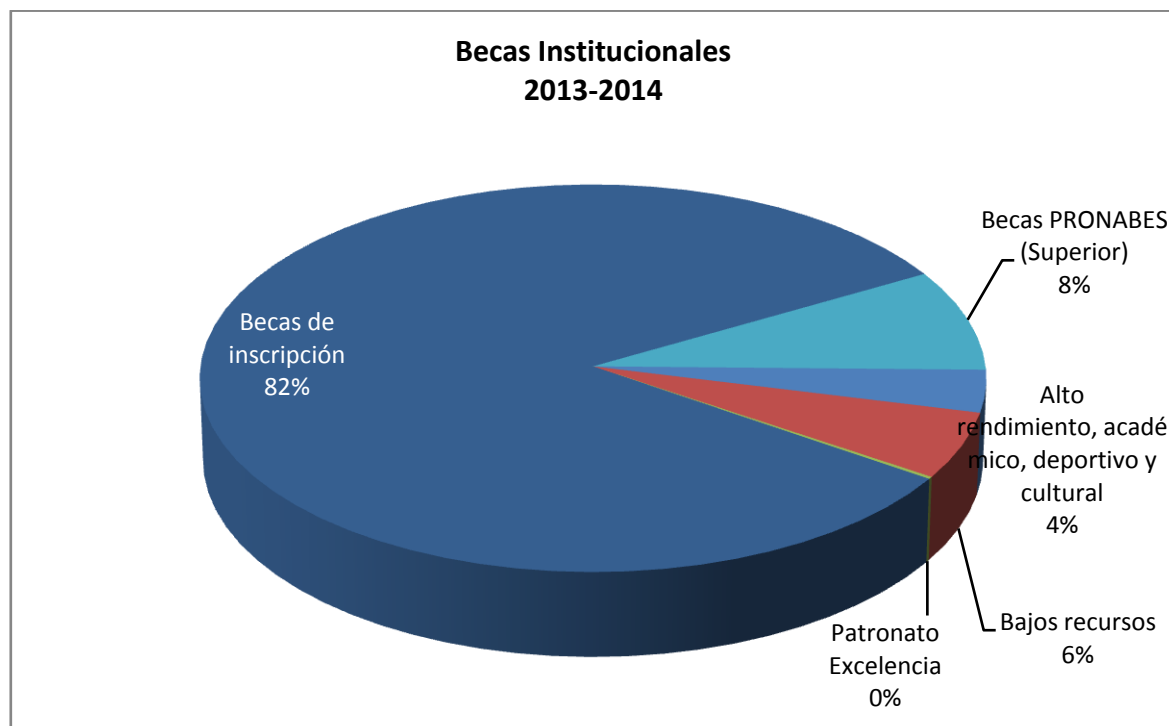
Fuente: Secretaría de Docencia

Tabla no. I.22 Becas y Apoyos Universitarios

BECAS Y APOYOS UNIVERSITARIOS Nivel Superior y Nivel Medio Superior	2014
Total de becas	15238
Programa de becas internas	9907
Alto rendimiento, académico, deportivo y cultural	382
Bajos recursos	598
Patronato Excelencia	20
Becas de inscripción	8907
Programa de becas externas	5331
Becas Yo No Abandono (Media Superior)	855
Becas PROBEMS (Media Superior)	1564
Becas Oportunidades (Media Superior)	1700
Becas PRONABES (Superior)	919
Becas Posgrado CONACYT	264
Becas Posgrado FOMIX	22
Becas Posgrado Patronato	7

Secretaría de Extensión y Vinculación y Secretaría de Finanzas y Administración

Gráfica no. I.17 Becas Institucionales



Secretaría de Extensión y Vinculación y Secretaría de Finanzas y Administración

Tabla no. I.23 Resultados del Examen de EGEL-CENEVAL

Resultados del Examen de EGEL-CENEVAL 2013				
PROGRAMA	TOTAL¹	TDS²	TDSS³	EXCELENCIA⁴
ADMINISTRACIÓN	249	68	5	
BIOLOGÍA	21	10	0	
CIENCIA DE LA EDUC-PEDAGOGIA	56	21	15	3
CIENCIAS AGRICOLAS	58	23	5	
CIENCIAS DE LA COMUNICACIÓN	104	54	17	
CONTADURÍA	210	67	10	
DERECHO	245	100	11	3
ECONOMÍA	10	2	0	
ENFERMERIA LICENCIATURA	228	84	5	
INFORMÁTICA	41	21	0	
INGENIERÍA COMPUTACIONAL	14	4	0	
INGENIERÍA DE SOFTWARE	31	7	0	
INGENIERÍA ELECTRÓNICA	53	20	0	
INGENIERÍA MECÁNICA	15	0	0	
INGENIERÍA QUÍMICA	9	0	0	
MEDICINA	212	91	22	6
MEDICINA VETERINARIA Y ZOOTECNIA	29	4	0	
MERCADOTECNIA	84	20	0	
ODONTOLOGÍA	120	61	6	
PSICOLOGÍA	118	50	3	
QUÍMICA CLÍNICA	42	15	1	
QUÍMICO FARMACEUTICO BIOLÓGICO	29	6	0	
TURISMO	97	23	2	2
TOTAL	2075	751	102	14

FUENTE: Coordinación de Sistemas de Información, Secretaría de Docencia. Elaboración Propia con base a la información generada en el Sistema de CENEVAL

¹ **Número de estudiantes de nivel licenciatura que aplicaron el EGEL, por programa académico**

² **Número y porcentaje de estudiantes de nivel licenciatura que aprobaron el EGEL, por programa académico**

³ **Número y porcentaje de estudiantes de nivel licenciatura que aprobaron y obtuvieron un resultado sobresaliente en el EGEL, por PA**

⁴ **Número de estudiantes que aplicaron EGEL y que obtuvieron reconocimiento nacional**

Tabla no. I.24 Aspirantes por Área del Conocimiento

Aspirantes por área de conocimiento. Ciclo 2013-2014			
ÁREA DE CONOCIMIENTO	Hombres	Mujeres	Total
ÁREA DE ARTES	32	11	43
CIENCIAS BÁSICAS E INGENIERÍAS	224	42	266
CIENCIAS BIOLÓGICO-AGROPECUARIAS Y PESQUERAS	243	82	325
CIENCIAS DE LA SALUD	1555	2206	3761
CIENCIAS ECONÓMICO-ADMINISTRATIVAS	569	719	1288
CIENCIAS SOCIALES Y HUMANIDADES	543	848	1391
Total General	3166	3908	7074

La información corresponde a los aspirantes al ciclo escolar 2013-2014, registrados en los meses de marzo-mayo 2013.
Fuente: Sistema ExAMSS. Registro de aspirantes.

Tabla no. I.25 Aspirantes por Programa Académico

ASPIRANTES POR PROGRAMA ACADÉMICO. CICLO 2013-2014			
MUNICIPIO	PROGRAMA ACADÉMICO	MODALIDAD	ASPIRANTES
TEPIC	MÉDICO CIRUJANO	Escolarizado	1354
TEPIC	LICENCIADO EN ENFERMERÍA	Escolarizado	971
TEPIC	CIRUJANO DENTISTA	Escolarizado	544
TEPIC	LICENCIADO EN DERECHO	Escolarizado	400
TEPIC	LICENCIADO EN PSICOLOGIA	Escolarizado	340
TEPIC	LICENCIATURA EN NUTRICION Y ALIMENTACION HUMANA	Escolarizado	333
TEPIC	QUÍMICO FARMACOBIOLOGO	Escolarizado	312
TEPIC	LICENCIADO EN ADMINISTRACIÓN	Escolarizado	278
TEPIC	LICENCIADO EN CONTADURIA	Escolarizado	205
TEPIC	LICENCIADO EN CIENCIAS DE LA EDUCACIÓN	Escolarizado	151
TEPIC	LICENCIATURA EN CULTURA FÍSICA Y DEPORTES	Escolarizado	146
TEPIC	LICENCIADO EN COMUNICACIÓN Y MEDIOS	Escolarizado	133
ACAPONETA	LICENCIADO EN ADMINISTRACIÓN [ACAPONETA]	Escolarizado	108
COMPOSTELA	MÉDICO VETERINARIO ZOOTECNISTA	Escolarizado	107
TEPIC	LICENCIADO EN TURISMO	Escolarizado	104
XALISCO	INGENIERO AGRÓNOMO	Escolarizado	103
TEPIC	PROFESIONAL ASOCIADO EN TERAPIA FÍSICA	Escolarizado	98
TEPIC	INGENIERIA MECÁNICA	Escolarizado	90
TEPIC	LICENCIADO EN MERCADOTECNIA	Escolarizado	78
TEPIC	INGENIERIA EN ELECTRÓNICA	Escolarizado	61
ACAPONETA	LICENCIADO EN CONTADURIA [ACAPONETA]	Escolarizado	61
TEPIC	LICENCIADO EN INFORMÁTICA	Escolarizado	55
AHUACATLÁN	LICENCIADO EN ADMINISTRACIÓN [AHUACATLÁN]	Escolarizado	53
TEPIC	LICENCIATURA EN SISTEMAS COMPUTACIONALES	Escolarizado	48
AHUACATLÁN	LICENCIADO EN CONTADURIA [AHUACATLÁN]	Escolarizado	44
XALISCO	LICENCIADO EN MÚSICA	Escolarizado	43
TEPIC	LICENCIATURA EN MATEMÁTICAS	Escolarizado	40
TEC	LICENCIADO EN CIENCIA POLÍTICA	Escolarizado	40
TEPIC	INGENIERO QUÍMICO	Escolarizado	38
TEPIC	INGENIERIA EN CONTROL Y COMPUTACIÓN	Escolarizado	37
XALISCO	LICENCIATURA EN BIOLOGÍA	Escolarizado	37
IXTLÁN	LICENCIADO EN DERECHO [IXTLÁN]	Escolarizado	33
TEPIC	LICENCIADO EN FILOSOFÍA	Escolarizado	26
TEPIC	LICENCIATURA EN LINGÜÍSTICA APLICADA	Escolarizado	24
SAN BLAS	INGENIERIA EN ACUICULTURA	Escolarizado	20
SAN BLAS	INGENIERO PESQUERO	Escolarizado	20
ACAPONETA	LICENCIADO EN MERCADOTECNIA [ACAPONETA]	Escolarizado	19
TEPIC	LICENCIATURA EN ESTUDIOS COREANOS	Escolarizado	18
TEPIC	LICENCIADO EN ECONOMÍA	Escolarizado	17
IXTLÁN	LICENCIADO EN INFORMATICA [IXTLÁN]	Escolarizado	11
AHUACATLÁN	LICENCIADO EN MERCADOTECNIA [AHUACATLÁN]	Escolarizado	7
BAHÍA DE BANDERAS	LICENCIATURA EN INNOVACION Y GESTIÓN TURISTICA [BUCERIAS]	Escolarizado	4
TEPIC	PROFESIONAL ASOCIADO EN ATENCIÓN GERIATRICA	Escolarizado	3
TEPIC	LICENCIADO EN DERECHO [TEPIC SEMIESCOLARIZADO]	Semiescolarizado	144
TEPIC	LICENCIADO EN ADMINISTRACION [TEPIC SEMIESCOLARIZADO]	Semiescolarizado	89
TEPIC	LICENCIADO EN CONTADURIA [TEPIC SEMIESCOLARIZADO]	Semiescolarizado	62
XALISCO	INGENIERO AGRÓNOMO [SEMIESCOLARIZADO]	Semiescolarizado	38
BAHÍA DE BANDERAS	LICENCIADO EN DERECHO [BUCERIAS - SEMIESCOLARIZADO]	Semiescolarizado	33
BAHÍA DE BANDERAS	LICENCIADO EN ADMINISTRACION [BUCERIAS - SEMIESCOLARIZADO]	Semiescolarizado	26
TEPIC	PROFESIONAL ASOCIADO EN PUERICULTURA [TEPIC SEMIESCOLARIZADO]	Semiescolarizado	25
BAHÍA DE BANDERAS	LICENCIADO EN PSICOLOGIA [BUCERIAS - SEMIESCOLARIZADO]	Semiescolarizado	24
TEPIC	LICENCIADO EN MERCADOTECNIA [SEMIESCOLARIZADO]	Semiescolarizado	19
TOTAL			7074

Fuente: La información corresponde a los aspirantes al ciclo escolar 2013-2014, registrados en los meses de marzo-mayo 2013. Fuente: Sistema ExAMSS. Registro de aspirantes.

Tabla no. I.26 Aceptados Inscritos por Programa Académico

Aceptados por área de conocimiento. Ciclo 2013-2014	
ÁREA DE CONOCIMIENTO	Total
ÁREA DE ARTES	32
CIENCIAS BÁSICAS E INGENIERÍAS	204
CIENCIAS BIOLÓGICO-AGROPECUARIAS Y PESQUERAS	289
CIENCIAS DE LA SALUD	1110
CIENCIAS ECONÓMICO-ADMINISTRATIVAS	1189
CIENCIAS SOCIALES Y HUMANIDADES	993
Total General	3817

Fuente: Sistema ExAMSS. Registro de aspirantes.

II. INVESTIGACIÓN Y POSGRADO

Tabla no II.1 Movilidad Nacional

MOVILIDAD NACIONAL				
Nombre del Programa	Total de movilidad	TIPO DE FINANCIAMIENTO		
		CONACYT	PIFI	FOMIX
Maestría en Desarrollo Económico Local	8	8		
Maestría en Ciencias Biológico Agropecuarias	12	12		
Especialidad en Ortodoncia	6	6		
Especialidad en Odontopediatría	4		4	
Maestría en Ciencias para el Desarrollo, Sustentabilidad y Turismo	6			6
Maestría en Educación	2			2
Total	38	26	4	8

Fuente. Secretaría de Investigación y Posgrado.

Tabla no II.2 Movilidad Internacional

MOVILIDAD INTERNACIONAL			
Nombre del Programa	Total de movilidad	TIPO DE FINANCIAMIENTO	
		CONACYT	FOMIX
Maestría en Desarrollo Económico Local	2	2	
Maestría en Ciencias Biológico Agropecuarias	2	2	
Maestría en Derecho	5	5	
Maestría en Educación	3		3
Total	12	9	3

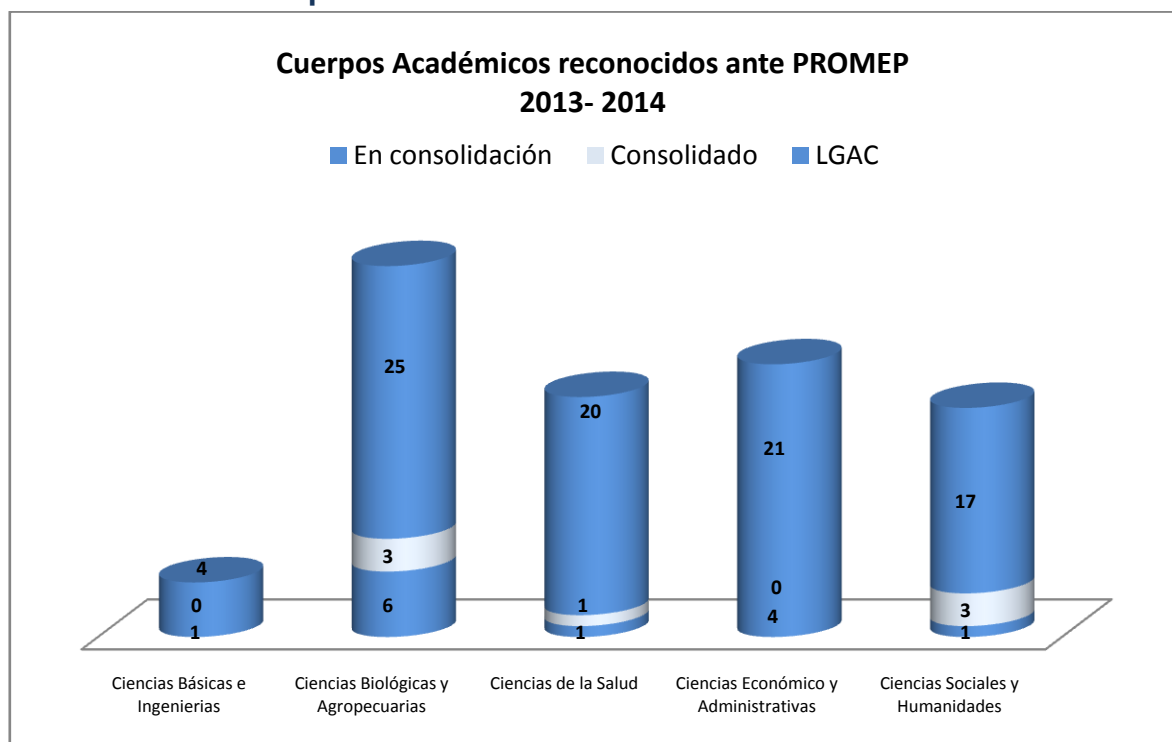
Fuente. Secretaría de Investigación y Posgrado.

Tabla no II.3 Cuerpos Académicos Reconocidos ante PROMEP

CUERPOS ACADÉMICOS RECONOCIDOS ANTE PROMEP MAYO 2013-MAYO 2014							
Área del conocimiento	Cuerpos Académicos	En formación	En consolidación	Consolidado	LGAC	Total PTC	Porcentaje de CAs por Área
Ciencias Básicas E Ingenierías	3	2	1	0	4	12	6
Ciencias Biológicas y Agropecuarias	17	8	6	3	25	90	33
Ciencias de la Salud	11	9	1	1	20	52	21
Ciencias Económico y Administrativas	12	8	4	0	21	54	23
Ciencias Sociales y Humanidades	9	5	1	3	17	46	17
Total	52	32	13	7	87	254	100

Fuente: Dirección de Fortalecimiento a la Investigación

Gráfica no. II.1 Cuerpos Académicos Reconocidos ante PROMEP



Fuente: Dirección de Fortalecimiento a la Investigación.

Tabla no II.4 Cuerpos Académicos Consolidados del Área de Ciencias Biológicas Agropecuarias y Pesqueras

ÁREA DE CIENCIAS BIOLÓGICO AGROPECUARIAS Y PESQUERAS				
NO	NOMBRE DEL CA	GRADO	LÍNEAS DE GENERACIÓN Y APLICACIÓN DEL CONOCIMIENTO	INTEGRANTES
1	UAN-CA-1 - RECURSOS NATURALES	Consolidado	-EVALUACION Y MANEJO DE RECURSOS NATURALES	-BOJORQUEZ SERRANO JOSE IRAN bos@nayar.uan.mx
				-CAN CHULIM ALVARO canchulim@yahoo.com.mx
				-FLORES VILCHEZ FERNANDO vilchez@hotmail.com
				-GARCIA PAREDES JUAN DIEGO juandieg@nayar.uan.mx
				-MADUEÑO MOLINA ALBERTO albertomad2008@gmail.com
				-MARCELEÑO FLORES SUSANA MARÍA LORENA smlmarcel@hotmail.com
				-MURRAY NUÑEZ RAFAEL MARTIN ramurray_13@hotmail.com
				-NAJERA GONZÁLEZ OYOLSI oyolsi@uan.edu.mx
2	UAN-CA-242 - CONTAMINACION Y TOXICOLOGIA AMBIENTAL	Consolidado	-CONTAMINACION -TOXICOLOGIA	-BARRÓN VIVANCO BRISCIA SOCORRO bbarron@nayar.uan.mx
				-GIRÓN PÉREZ MANUEL IVÁN ivangiron@nayar.uan.mx
				-MEDINA DÍAZ IRMA MARTHA irmartha@nayar.uan.mx
				-ROBLEDO MARENCO MARIA DE LOURDES lorom@uan.edu.mx
				-ROJAS GARCÍA AURORA ELIZABETH erojas@nayar.uan.mx
				-ROMERO BAÑUELOS CARLOS ALBERTO alberto@uan.edu.mx
3	UAN-CA-81 - ECOLOGIA, EVALUACION Y MANEJO RESPONSABLE DE LOS RECURSOS PESQUEROS	Consolidado	-ECOLOGIA Y EVALUACION DE LOS RECURSOS PESQUEROS -BIOLOGIA, ECOLOGIA Y MANEJO DE LOS RECURSOS ACUATICOS	-DOMINGUEZ OJEDA DELIA tride1999@yahoo.com
				-GONZALEZ VEGA HUMBERTO hvega@nayar.uan.mx
				-INDA DÍAZ EMILIO ADOLFO eindad@uan.edu.mx
				-MARTINEZ CARDENAS LEONARDO leonarm2@yahoo.com.mx
				-NIETO NAVARRO JOSE TRINIDAD nietojt@gmail.com
				-PALACIOS SALGADO DEIVIS SAMUEL palaciossalgado@gmail.com
				-PEÑA MESSINA EMILIO pemess@nayar.uan.mx
				-RUIZ VELAZCO ARCE JAVIER MARCIAL DE JESUS marcialj@nayar.uan.mx
				-ZAVALA LEAL OSCAR IRAM ziram28@hotmail.com
4	UAN-CA-242 - CONTAMINACION Y TOXICOLOGIA AMBIENTAL	Consolidado	-CONTAMINACION -TOXICOLOGIA	-BARRÓN VIVANCO BRISCIA SOCORRO bbarron@nayar.uan.mx
				-GIRÓN PÉREZ MANUEL IVÁN ivangiron@nayar.uan.mx
				-MEDINA DÍAZ IRMA MARTHA irmartha@nayar.uan.mx
				-ROBLEDO MARENCO MARIA DE LOURDES lorom@uan.edu.mx
				-ROJAS GARCÍA AURORA ELIZABETH erojas@nayar.uan.mx
				-ROMERO BAÑUELOS CARLOS ALBERTO alberto@uan.edu.mx

Siguiente

3	UAN-CA-81 - ECOLOGIA, EVALUACION Y MANEJO RESPONSABLE DE LOS RECURSOS PESQUEROS	Consolidado	- ECOLOGIA Y EVALUACION DE LOS RECURSOS PESQUEROS	- DOMINGUEZ OJEDA DELIA tride_1999@yahoo.com
			- BIOLOGIA, ECOLOGIA Y MANEJO DE LOS RECURSOS ACUATICOS	- GONZALEZ VEGA HUMBERTO hvega@nayar.uan.mx
				- INDA DÍAZ EMILIO ADOLFO eidad@uan.edu.mx
				- MARTINEZ CARDENAS LEONARDO leonarm2@yahoo.com.mx
				- NIETO NAVARRO JOSE TRINIDAD nietojt@gmail.com
				- PALACIOS SALGADO DEIVIS SAMUEL palaciosalgado@gmail.com
				- PEÑA MESSINA EMILIO pemess@nayar.uan.mx
				- RUIZ VELAZCO ARCE JAVIER MARCIAL DE JESUS marcialj@nayar.uan.mx
				- ZAVALA LEAL OSCAR IRAM ziram28@hotmail.com

Fuente. Secretaría de Investigación y Posgrado.

Tabla no II.5 Cuerpos Académicos consolidados del Área de Ciencias de la Salud

ÁREA DE CIENCIAS DE LA SALUD				
NO	NOMBRE DEL CA	GRADO	LÍNEAS DE GENERACIÓN Y APLICACIÓN DEL CONOCIMIENTO	INTEGRANTES
1	UAN-CA-50 - BIOMEDICINA	Consolidado	-RELACION HOSPEDERO PATOGENO	-DURAN AVELAR MA. DE JESUS mduran@nayar.uan.mx
				-VIBANCO PEREZ NORBERTO novipe@hotmail.com
				-ZAMBRANO ZARAGOZA JOSE FRANCISCO jzambran44@gmail.com

Fuente. Secretaría de Investigación y Posgrado.

Tabla no II.6 Cuerpos Académicos Consolidados del Área de Ciencias Sociales y Humanidades

ÁREA DE CIENCIAS SOCIALES Y HUMANIDADES				
NO	NOMBRE DEL CA	GRADO	LÍNEAS DE GENERACIÓN Y APLICACIÓN DEL CONOCIMIENTO	INTEGRANTES
1	UAN-CA-59 - SOCIEDAD Y REGION	Consolidado	-DESARROLLO REGIONAL.	-CAYEROS LOPEZ LAURA ISABEL laurita.cayeros@gmail.com
			-ESTUDIOS DE GÉNERO.	-GONZALEZ ROMAN FABIOLA fabiolg@uan.edu.mx
				-MURILLO BELTRAN ARTURO arturmurillo@gmail.com
				-NAVARRO HERNANDEZ MARIA DEL REFUGIO manher@nayar.uan.mx
				-PACHECO LADRON DE GUEVARA LOURDES CONSUELO lpacheco@nayar.uan.mx
				-VALDERRAMA DELGADO CELSO celsov@nayar.uan.mx
2	UAN-CA-107 - ESTADO Y DERECHOS FUNDAMENTALES	Consolidado	-TEORÍA DEL ESTADO	-CERVANTES BRAVO IRINA GRACIELA irinagraciela@hotmail.com
			-TEORÍA DEL DERECHO	-MEDINA GARCIA ALDO RAFAEL armegar@hotmail.com
			-DERECHOS FUNDAMENTALES	-MORÁN NAVARRO SERGIO ARNOLDO sergiomorán@yahoo.com
				-PEÑA GARCIA JUAN SILVESTRE jovis_48@hotmail.com
3	UAN-CA-243 - ACTORES SOCIALES Y DESARROLLO COMUNITARIO	Consolidado	-ESTRATEGIAS METODOLOGICAS DE INVESTIGACION E INTERVENCION EN PROCESOS SOCIALES Y COMUNITARIOS.	-BARRON ARREOLA KARLA SUSANA kbarron@uan.edu.mx
			-ACTORES SOCIALES Y DESARROLLO LOCAL.	-CADENAS GÓMEZ YOLANDA yolcadenas@hotmail.com
				-GARRAFA TORRES OLIVIA MARIA bosquoli@hotmail.com
				-MADERA PACHECO J. JESÚS ANTONIO jesusmadera@hotmail.com
				-REA RODRIGUEZ CARLOS RAFAEL carlosrea@yahoo.fr
				-REAL CARRANZA MARIBEL maribelr11@hotmail.com
				-RIVERA FLORES KARLA YANIN kyrf73@hotmail.com

Fuente. Secretaría de Investigación y Posgrado.

Tabla no II.7 Profesores que pertenecen al Sistema Nacional de Investigadores

PROFESORES QUE PERTENECEN AL SISTEMA NACIONAL DE INVESTIGADORES 2014		
Área del Conocimiento	Total	% de PTC'S S.N.I.
Ciencias Básicas e Ingenierías	7	8%
Ciencias Biológicas y Agropecuarias	45	52%
Ciencias de la Salud	11	13%
Ciencias Económico y Administrativas	6	7%
Ciencias Sociales y Humanidades	18	21%
Total	87	100%

Fuente. Dirección de Fortalecimiento a la Investigación

Gráfica no. II.2 Profesores que pertenecen al Sistema Nacional de Investigadores



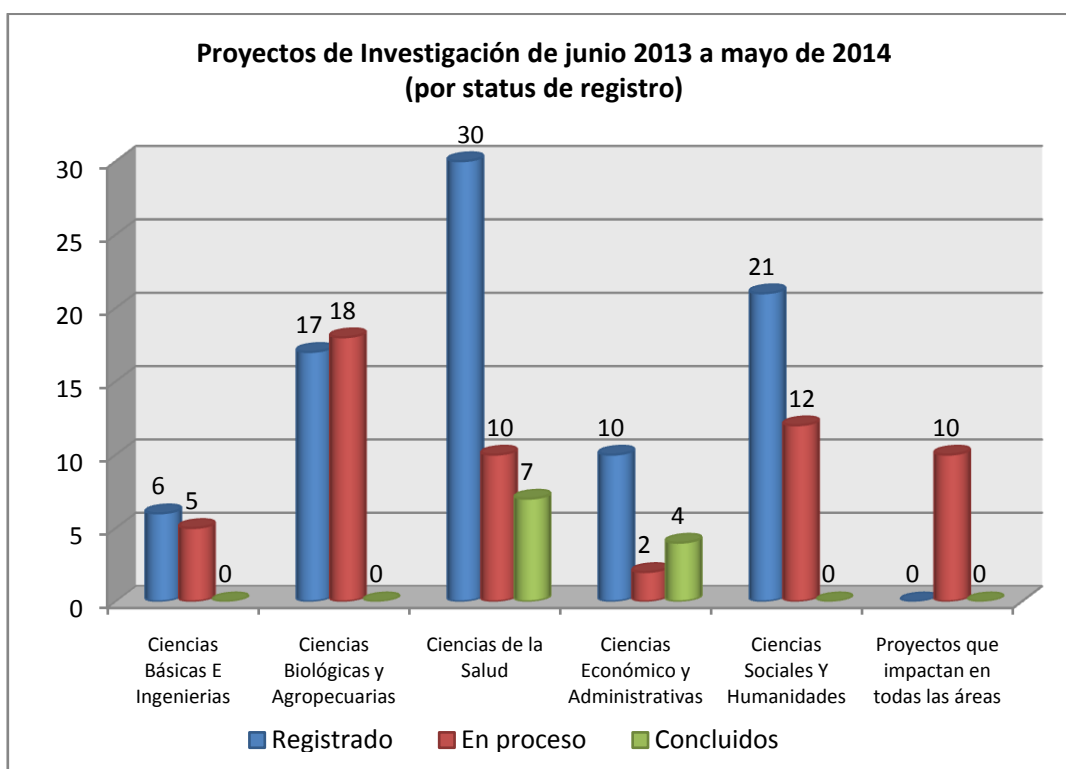
Fuente. Dirección de Fortalecimiento a la Investigación

Tabla no II.8 Proyectos de Investigación Registrados

ROYECTOS DE INVESTIGACIÓN REGISTRADOS ANTE LA SECRETARÍA DE INVESTIGACIÓN Y POSGRADO DE JUNIO 2013 A MAYO DE 2014							
Área del Conocimiento	Total	Status					No. estudiantes participante
		Registrado	En proceso	Concluidos	Con Financ.	Sin Financ.	
Ciencias Básicas e Ingenierías	11	6	5	0	5	6	13
Ciencias Biológicas y Agropecuarias	35	17	18	0	29	6	42
Ciencias de la Salud	47	30	10	7	11	36	36
Ciencias Económico y Administrativas	16	10	2	4	1	15	33
Ciencias Sociales y Humanidades	33	21	12	0	8	25	61
Proyectos que impactan en todas las áreas	10	0	10	—	10	—	—
Total	152	84	57	11	64	88	185

Fuente. Dirección de Fortalecimiento a la Investigación

Gráfica no. II.3 Proyectos de Investigación Registrados



Fuente. Dirección de Fortalecimiento a la Investigación

**Tabla no II.9 Convenio de Asignación de Recursos CONACYT-UAN
“Fortalecimiento de la Calidad del Posgrado Nacional/Estancias
Posdoctorales”**

290754-UAN					
CONVENIO DE ASIGNACIÓN DE RECURSOS CONACYT-UAN- FORTALECIMIENTO DE LA CALIDAD DEL POSGRADO NACIONAL/ ESTANCIAS POSDOCTORALES					
No.	Nombre	Nombre del proyecto a desarrollar	Fecha inicio	Fecha termino	Total
1	Francisco López Lira	Maestría en ciencias biológico agropecuarias en el área de: a) ciencias agrícolas, b)ciencias ambientales, c)ciencias pesqueras, y d) ciencias zootécnicas.	01/08/2013	31/07/2014	\$276,000.00
2	Noé Duran Puga	Maestría en ciencias biológico agropecuarias en el área de: a) ciencias agrícolas, b)ciencias ambientales, c)ciencias pesqueras, y d) ciencias zootécnicas.	01/08/2013	31/07/2014	\$312,000.00
Total					\$588,000.00

Fuente. Dirección de Fortalecimiento a la Investigación

Tabla no II.10 Convenio de Asignación de Recursos CONACYT-UAN “Apoyo Complementario para la Consolidación Institucional de Grupos de Investigación”

MOD-ORD-13/2013 PCI-1103-08-13					
CONVENIO DE ASIGNACIÓN DE RECURSOS CONACYT-UAN: “APOYO COMPLEMENTARIO PARA LA CONSOLIDACIÓN INSTITUCIONAL DE GRUPOS DE INVESTIGACIÓN”					
No.	Nombre	Nombre del proyecto a desarrollar	Fecha inicio	Fecha termino	Total
1	Dr. Maeda Martínez Alfonso Nivardo	Doctorado en ciencias biológico agropecuarias en el área de: a) ciencias agrícolas, b)ciencias ambientales, c)ciencias pesqueras, y d) ciencias zootécnicas.	01/09/2013	31/08/2016	300.000,00
Total					\$ 300.000,01

Fuente. Dirección de Fortalecimiento a la Investigación

Tabla no II.11 Convenio de Asignación de Recursos CONACYT-UAN 2do. Año de Estancia Posdoctoral Nacional y Apoyo a Maestría en Ciencias Biológico Agropecuarias

CONV 290805-UAN					
CONVENIO DE ASIGNACIÓN DE RECURSOS CONACYT-UAN- 2DO. AÑO DE ESTANCIA POSDOCTORAL NACIONAL 2013 (2)- APOYO A MAESTRÍA EN CIENCIAS BIOLÓGICO AGROPECUARIAS.					
No.	Nombre	Nombre del proyecto a desarrollar	Fecha inicio	Fecha termino	Total
1	Guillermo Alfonso Woolrich Piña	Maestría en ciencias biológico agropecuarias en el área de: a) ciencias agrícolas, b) ciencias ambientales,c) ciencias pesqueras, y d) ciencias zootécnicas.	01/11/2013	31/10/2014	276.000,00
Total					\$ 276.000,00

Fuente. Dirección de Fortalecimiento a la Investigación

**Tabla no II.12 Convenio de Asignación de Recursos CONACYT-UAN
“Fortalecimiento de la Calidad del Posgrado Nacional/Estancias
Posdoctorales”**

MOD-ORD-12 - 2013 PCI-1103-11-13					
Convenio de asignación de recursos CONACYT-UAN-Fortalecimiento de la calidad del posgrado nacional/ Estancias Posdoctorales					
No.	Nombre	Nombre del proyecto a desarrollar	Fecha inicio	Fecha termino	Total
1	JackelineLizzeta Arvizu Gómez	Papel de la microflora de la rizósfera en la fitorremediación del organocloradoendosulfán por Albahaca (<i>Ocimumbasilicum</i>)	01/01/2014	31/12/2014	348,433.00
2	Fidel Ávila Ramos	Efecto del aceite de orégano en la dieta sobre la estabilidad bactericida de la carne y salud del pollo de engorda	01/01/2014	31/12/2014	450,000.00
3	Pedro Ulises Bautista Rosales	Efecto del jugo de noni (<i>Morindacitrifolia</i> L.) en la inactivación de patógenos así como en los parámetros fisicoquímicos y sensoriales de segmentos de papaya (<i>Carica papaya</i> L.) mínimamente procesada	01/11/2013	31/10/2014	449,765.00
4	Carlos Alfredo Carmona Gasca	Caracterización molecular y estudio epidemiológico de patógenos asociados a enfermedades perinatales en ovinos del trópico	01/01/2014	31/12/2014	395,268.00
5	Fernando Grageola Núñez	Evaluación de procesos fisiológico-digestivos durante el uso de alimentos no convencionales y sus efectos en la producción de carne.	01/01/2014	31/12/2014	450,000.00
6	Fanferi Gutiérrez Leyva	Evaluación nutricional y funcional del alga kelp (<i>Macrocystispyrifera</i>) y la semilla de alpiste (<i>Phalariscanariensis</i>) en dietas balanceadas para tilapia (<i>Oreochromisniloticus</i>)	01/01/2014	31/12/2014	450,000.00
7	Jorge Luis Marín García	Educación indígena en el estado de Nayarit: situación de la práctica educativa en las escuelas indígenas bilingües interculturales apoyadas por la CDI	01/11/2013	31/10/2014	449,882.00
8	Jorge Armando Ojeda Sánchez	Desarrollo de dispositivos de colección solar como una alternativa para el aprovechamiento de la energía solar térmica, aplicando la teoría constructal	01/01/2014	31/12/2014	450,000.00
9	María del Rocío Vega Frutis	Fragmentación del hábitat e interacciones bióticas en una especie dioica: el caso de la micorriza arbuscular	01/01/2014	31/12/2014	433,879.00
Total					\$ 3,877,227.00

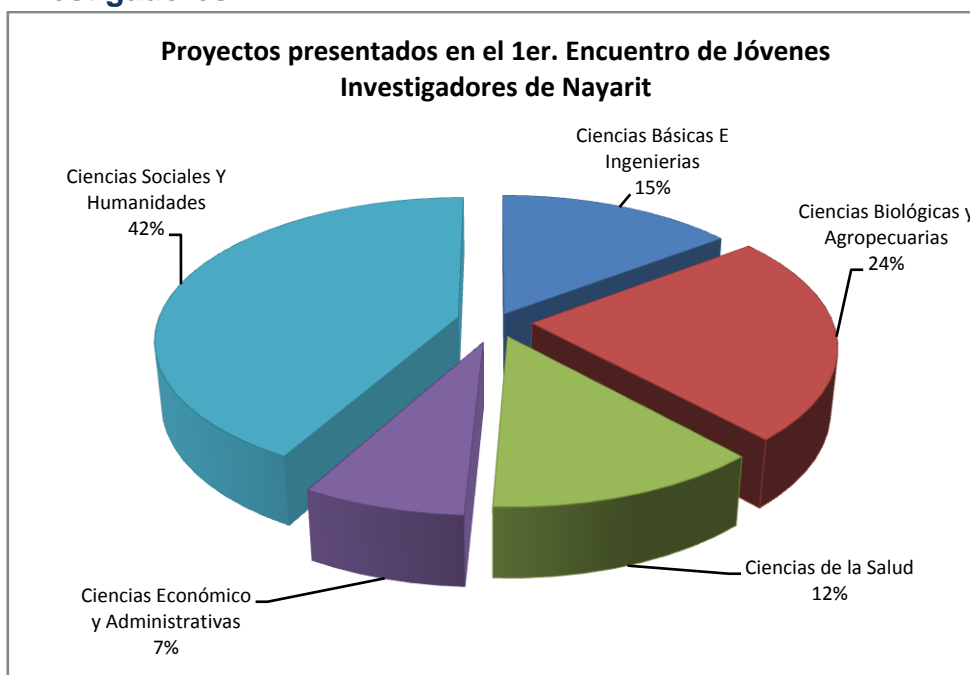
Fuente. Dirección de Fortalecimiento a la Investigación

Tabla no II.13 Proyectos Presentador en el 1er. Encuentro de Jóvenes Investigadores

PROYECTOS PRESENTADOS EN EL 1ER ENCUENTRO DE JÓVENES INVESTIGADORES DE NAYARIT, POR ÁREA DEL CONOCIMIENTO		
Área del Conocimiento	No. de Proyectos	% de PTC'S
Ciencias Básicas e Ingenierías	20	15%
Ciencias Biológicas y Agropecuarias	32	24%
Ciencias de la Salud	17	13%
Ciencias Económico y Administrativas	10	7%
Ciencias Sociales y Humanidades	57	42%
Total General:	136	100%

Fuente. Dirección de Fortalecimiento a la Investigación

Gráfica no. II.4 Proyectos Presentador en el 1er. Encuentro de Jóvenes Investigadores



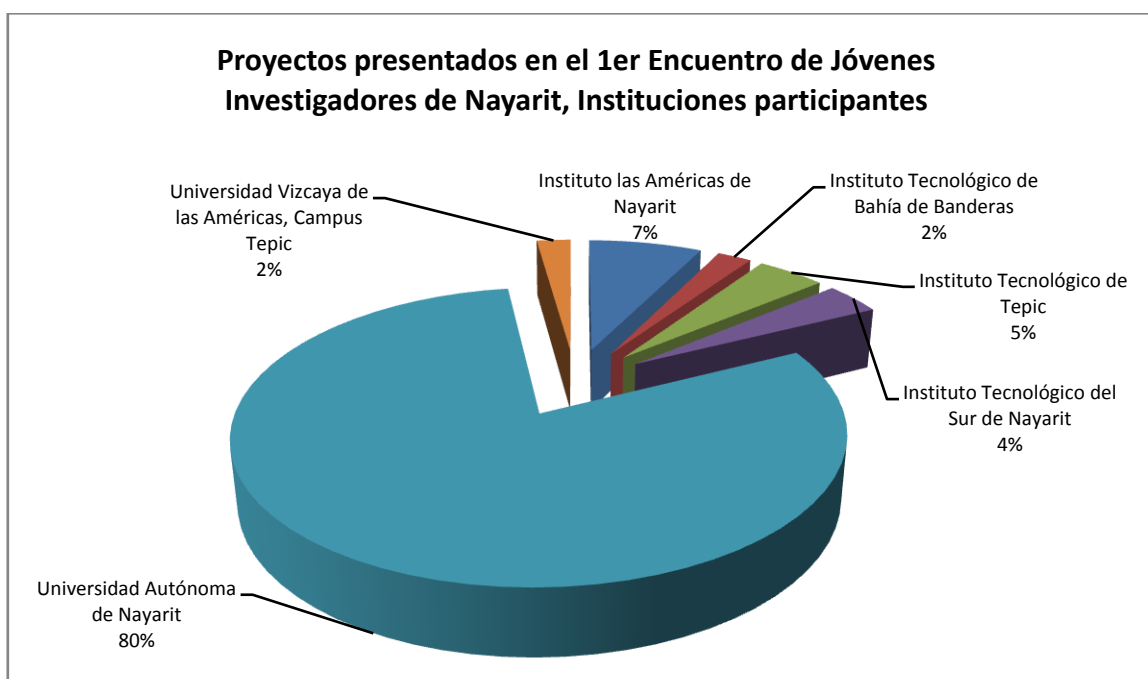
Fuente. Dirección de Fortalecimiento a la Investigación

Tabla no II.14 Proyectos Presentador en el 1er. Encuentro de Jóvenes Investigadores, Instituciones Participantes

PROYECTOS PRESENTADOS EN EL 1ER ENCUENTRO DE JÓVENES INVESTIGADORES DE NAYARIT, INSTITUCIONES PARTICIPANTES		
Área del Conocimiento	No. de Proyectos	% de PTC'S
Instituto las Américas de Nayarit	10	7%
Instituto Tecnológico de Bahía de Banderas	3	2%
Instituto Tecnológico de Tepic	6	4%
Instituto Tecnológico del Sur de Nayarit	5	4%
Universidad Autónoma de Nayarit	109	80%
Universidad Vizcaya de las Américas, Campus Tepic	3	2%
Total General:	136	100%

Fuente. Dirección de Fortalecimiento a la Investigación.

Gráfica no. II.5 Proyectos Presentador en el 1er. Encuentro de Jóvenes Investigadores, Instituciones Participantes



Fuente. Dirección de Fortalecimiento a la Investigación.

Tabla no II.15 XVIII Verano de la Investigación Científica y Tecnológica del Pacífico

XVIII VERANO DE LA INVESTIGACIÓN CIENTÍFICA Y TECNOLÓGICA DEL PACÍFICO, 2013				
ÁREA	CARRERAS	ALUMNOS	SEXO	
			FEMENINO	MASCULINO
I: BASICAS E INGENIERIAS	5	15	9	6
II: BIOLO, AGROPECUARIAS Y PESQUERAS	4	33	14	19
III: CIENCIAS DE LA SALUD	5	156	91	65
IV: ECONOMICAS ADMINISTRATIVAS	7	90	64	26
V. SOCIALES Y HUMANIDADES	8	77	60	17
TOTALES:	29	371	238	133

Fuente. Coordinación General del Programa Delfín.

Tabla no II.16 XVIII Verano de la Investigación Científica y Tecnológica del Pacífico, Estancias al Extranjero

XVIII VERANO DE LA INVESTIGACIÓN CIENTÍFICA Y TECNOLÓGICA DEL PACÍFICO, 2013			
ESTANCIAS AL EXTRANJERO			
PAIS	TOTAL	NUMERO	CARRERA
ARGENTINA	4	1	COMUNICACIÓN Y MEDIOS
		1	DERECHO
		2	PSICOLOGÍA
CUBA	1	1	QUÍMICO FARMACOBÍOLOGO
ESPAÑA	1	1	ING. AGRÓNOMO
VENEZUELA	1	1	CONTABILIDAD
ESTADOS UNIDOS	1	1	ING. AGRÓNOMO
TOTAL	8	8	

Fuente. Coordinación General del Programa Delfín.

Tabla no II.17 VI Encuentro Nacional de Profesionales de la Investigación y Desarrollo Tecnológico

VI Encuentro Nacional de Profesionales de la Investigación y Desarrollo Tecnológico		
No.	Mesas de Trabajo	No.
1	Biotecnologías y Ciencias Agropecuarias	13
		4
		0
4	Innovación para la Educación	3
		2
		1
7	Tecnologías de la Información y Comunicaciones	1
		3
		0
10	Derechos Humanos y Equidad de Género	2
Total		29

Fuente. Coordinación General del Programa Delfín

Tabla no II.18 Movilidad Estudiantil por el Programa de Ciencias Biológico Agropecuarias y Pesqueras y Verano de la Investigación

MOVILIDAD ESTUDIANTIL POR EL PROGRAMA DE CIENCIAS BIOLÓGICO AGROPECUARIAS Y PESQUERAS (CBAP) Y VERANO DE LA INVESTIGACIÓN (2013-2014)					
Nombre del Alumno	Procedencia	Grado que cursa	Realizan en la UTA	Institución Externa a la UAN	Tutor
Mónica Elizabeth Martínez González	CBAP	Maestría		Estancia de Investigación FES-Iztacala UNAM	Dra. Leticia Mónica Sánchez Herrera
Juliana Cristina Palomo Molina	Universidad de Colima	Doctorado	Estancia de Investigación Institucional	Estancia de Investigación Universidad de Colima	Dra. María Teresa Sumaya Martínez
Rosa María Miranda Galán	Tecnológico Superior de Apatzingan	Licenciatura	Verano de la investigación	Tecnológico de Apatzingan	Dra. María Teresa Sumaya Martínez
Jerson Antonio González Ponce	Universidad Autónoma de Aguascalientes	Doctorado	Estancia corta de investigación	Universidad Autónoma de Aguascalientes	Dra. María Teresa Sumaya Martínez
Juan Estebán Bello Lara	CBAP	Maestría	Verano de la investigación	Estancia de Investigación Universidad Autónoma del Estado de Hidalgo	Dr. Rosendo Balois Morales
Díaz Aguilar Dinorah, Palafox Villalobos Juan Ricardo	UAN	Licenciatura	Verano de la investigación		Dr. Rosendo Balois Morales
Adolfo Antonio Torres Cerdas	Tecnológico Superior de Apatzingan	Licenciatura	Verano de la investigación	Tecnológico Superior de Apatzingan	Dr. Rosendo Balois Morales
Jessica Viridiana Virrueta Martínez	Tecnológico Superior de Apatzingan	Licenciatura	Verano de la investigación	Tecnológico Superior de Apatzingan	Dr. Rosendo Balois Morales
Mónica Sulema López Moncada	Instituto Tecnológico del Sur de Nayarit	Licenciatura	Verano de la investigación	Instituto Tecnológico del Sur de Nayarit	Dr. Rosendo Balois Morales
Bertha Alicia López Elías	Instituto Tecnológico del Sur de Nayarit	Licenciatura	Verano de la investigación	Instituto Tecnológico del Sur de Nayarit	Dr. Rosendo Balois Morales
Evelia Camorlinga Vargas	Universidad de Colima	Licenciatura	Verano de la investigación	Universidad de Colima	Dr. Rosendo Balois Morales
María Selene Chávez Valle	Tecnológico Superior de Apatzingan	Licenciatura	Verano de la investigación	Tecnológico Superior de Apatzingan	Dr. Rosendo Balois Morales

Fuente. Coordinación General del Programa Delfin

Tabla no II.19 Proyectos registrados

PROYECTOS (2013-2014)							
No. de Registro	Área	Proyecto	Responsable	Status	Status	Colaboradores	Estudiantes
SIP11-119	CBAP	Caracterización fisicoquímica, microbiológica, funcional y sensorial de frijol entero instantáneo de las tres principales variedades del estado de Nayarit	José Armando Ulloa	Proceso	con financiamiento externo	Petra Rosas Ulloa, Blanca Estela Ulloa Rangel y José Carmén Ramírez Ramírez	Felipe Galindo Reynoso, Yared Viridiana Salazar Cedano, Silvia Jazmin Ibarra Zavala, Dulce Guanina Sandoval Estrada, Iriana Elizabeth Medrano Delgado y Claudia Rosana Bonilla Sánchez
	CBAP	Estudio de la actividad antioxidante y compuestos bioactivos de la harina de subproductos de 3 variedades de mango para su inclusión en alimento acuícola	María Teresa Sumaya Martínez	concluido	con financiamiento externo	Leticia Mónica Sánchez Herrera, Rosendo Balois Morales y Sergio Francisco Jaubert Garibay	Yeniret del Rosario López Huerta
		“Programa de Estímulos a la Investigación, Desarrollo Tecnológico e Innovación”	Pedro Ulises Bautista Rosales	Proceso	con financiamiento externo	Universidad Autónoma de Nayarit, Comercializadora DITEC S.A. de C.V. e Instituto Tecnológico de Tepic	

Siguiente

SIP11-117	CBAP	Sistemas agroacuicolasecoeficientes integrados adaptados a diferentes especies y regiones como una alternativa biotecnológica sostenible. Modulo Nayarit	Javier Marcial de Jesús Ruiz Velazco Arce	concluido	con financiamiento externo	Emilio Peña Messina, Juan Carlos Bautista Covarrubias, Manuel Iván Girón Pérez, Carlos Alberto Romero Bañuelos, José Trinidad Nieto Navarro, Rubén Bugarín Montoya, Porfirio Juárez López, Cecilia Roció Juárez Rosete, Elia Cruz Crespo y Ma. Teresa Sumaya Martínez	Jorge Arturo García Parra, Gricelda de la Paz Rodríguez, Miguel Ángel Hernández Benítez y Oscar Eduardo Pérez Virgen
	CBAP	Evaluación de especies vegetales como potencial melífero	Maricela Martínez Virgen	Proceso	Con financiamiento externo de Fundación PRODUCE Nayarit A. C.	Ricardo Rafael Ulloa Castañeda, Alejandro Ángel Gómez Danés, Carlos Alejandro González Morteo, Ana María HananAlipi, Leonor Sanginés García, Elizabeth Zamora Cienfuegos, Guadalupe Herrera Patrón, María Teresa Sumaya Martínez, Leticia Mónica Sánchez Herrera y Juana Edelia Vidales Paz	Ezequiel Ledesma Alatorre, Marcelino Zagal Tranquilino, Juan Alberto Yañez Ledesma, Diely Monserrath Rosales Avalos y Ramón Alonso López López
	CBAP	“Estudio del efecto de una dieta enriquecida con subproductos del despulpado de mango sobre el contenido de compuestos bioactivos, actividad antioxidante y estabilidad oxidativa del filete de tilapia”.	Dr. Edgar Iván Jiménez Ruiz	Proceso	Con financiamiento externo	Dra. Ma. Teresa Sumaya Martínez , Emilio Peña Messina, Leticia Mónica Sánchez Herrera y Germán	Jesús Ernesto Rincones López

Siguiente

Registro pendiente	CBAP	Diseño y puesta en marcha del laboratorio de bioensayos de la Unidad de Tecnología de Alimentos	Dra. Leticia Mónica Sánchez Herrera	concluido	Con financiamiento interno	Dra. María Teresa Sumaya Martínez, Dr. Jorge Flores Olivares, Dr. José Antonio Farías Sánchez, Dr. Miguel Franco Nava, Dr. Milton Spanopoulos Hernández, Dr. Juan Cortes Ruíz, Dr. Edgar Iván Jiménez Ruiz, M. en C. Yolotzin Apatzingan Palomino Hermosillo, M. en C. Juana Edelia Vidalez Paz	Jesús Ernesto Rincones López, Ernesto González Ocegueda
	CBAP	Identificación y caracterización bioquímica de las proteínas con actividad de proteasa y lipasa del látex de jaca (<i>Artocarpus heterophyllus</i> .)	Dra. Leticia Mónica Sánchez Herrera	Proceso	Con financiamiento interno	María Teresa Sumaya Martínez, Juana Edelia Vidales Paz, Yolotzin Apatzingan Palomino Hermosillo, Edgar Iván Jiménez Ruíz	Mónica Elizabeth Martínez González
	CBAP	“Validación de variedades de Jamaica (<i>Hibiscus sabdariffa</i> L.) con alta concentración de bioactivos, alto rendimiento y tolerantes a enfermedades, determinación de plagas y enfermedades e innovación de la maquinaria agrícola para una producción sustentable”		Proceso	Con financiamiento externo. Fondo SECTORIAL SAGARPA-CONACYT	María Teresa Sumaya Martínez, Yolotzin Apatzingan Palomino Hermosillo, Juana Edelia Vidales Paz	Raquel Enedina Medina Carrillo

Siguiente

Registro pendiente	CBAP	“Prevalencia de la flora fúngica presente en flor de jamaica durante la cosecha y secado de cálices cultivados en Xalisco, Nayarit”	M en C Yolotzin Apat zingan Palomino Hermosillo	concluido	sin financiamiento	M. en C. María Luisa Machuca Sánchez, Dr. Rosendo Balois Morales, Dra. Teresa Sumaya Martínez, Dra. Leticia Mónica Sánchez Herrera	Jerson López Candelario
	CBAP	Estudio del efecto de un recubrimiento comestible de almidón de plátano aplicado a mango, ataulfo” partenocarpico sobre su vida de anaquel y actividad antioxidante	Rosendo Balois Morales	concluido	sin financiamiento	Dra. Teresa Sumaya Martínez, Dra. Leticia Mónica Sánchez Herrera, Porfirio Juárez López	Dinora Díaz Aguilar, Javier Alonso Herrera Ornelas, Diana Graciela Ramos Aramburu
	CBAP	Desarrollo Tecnológico de una línea de concentrados en polvo de frutas y verduras naturales para una bebida revitalizante y baja en calorías	Pedro Ulises Bautista Rosales	Proceso	con financiamiento	José Armando Ulloa, Petra Rosas Ulloa, Yessica Silva Carrillo, José Carmen Ramírez Ramírez	María del Carmen Martí Amezquita, Darwin Ervey Jiménez Sánchez

Fuente. Dirección de Fortalecimiento a la Investigación

III. EXTENSIÓN Y VINCULACIÓN

Tabla no. III.1 Servicio Social

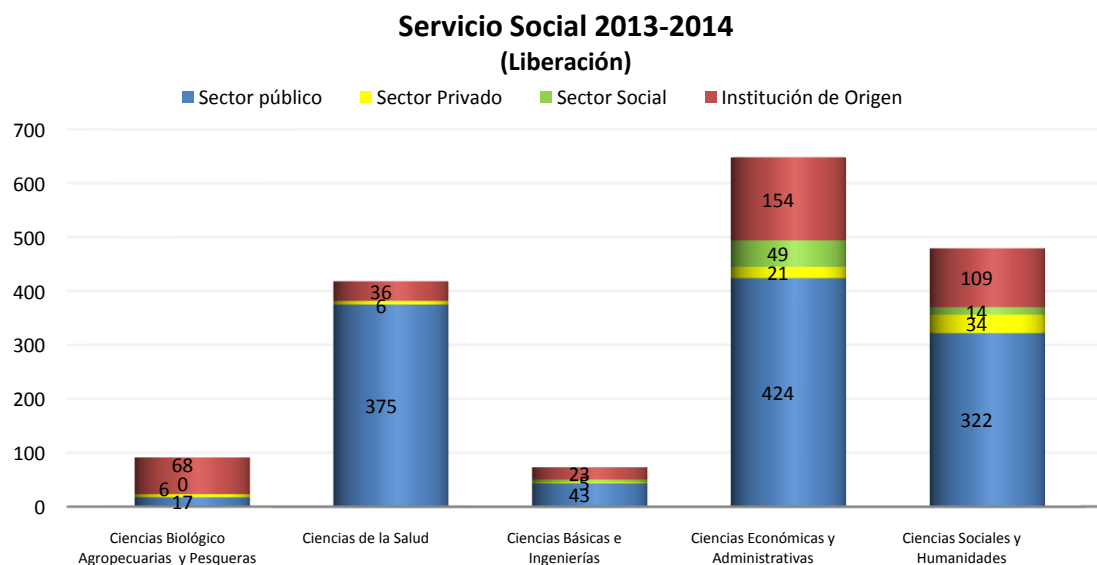
SERVICIO SOCIAL 2013-2014										
Área de Conocimiento	Sector Público		Sector Privado		Sector Social		Institución de Origen		Total	
	Asig.	Liber.	Asig.	Liber.	Asig.	Liber.	Asig.	Liber.	Asig.	Liber.
Ciencias Biológico Agropecuarias y Pesqueras	41	17	10	6	3	0	63	68	117	91
Ciencias de la Salud	372	375	15	6	1	1	127	36	515	418
Ciencias Básicas e Ingenierías	37	43	1	2	0	5	46	23	84	73
Ciencias Económicas y Administrativas	453	424	25	21	47	49	220	154	745	648
Ciencias Sociales y Humanidades	376	322	25	34	11	14	198	109	610	479
Área de Arte	1	0	0	0	0	0	2	2	3	2
Total	1,280	1,181	76	69	62	69	656	392	2,074	1,711

Asig. Asignación

Liber. Liberación

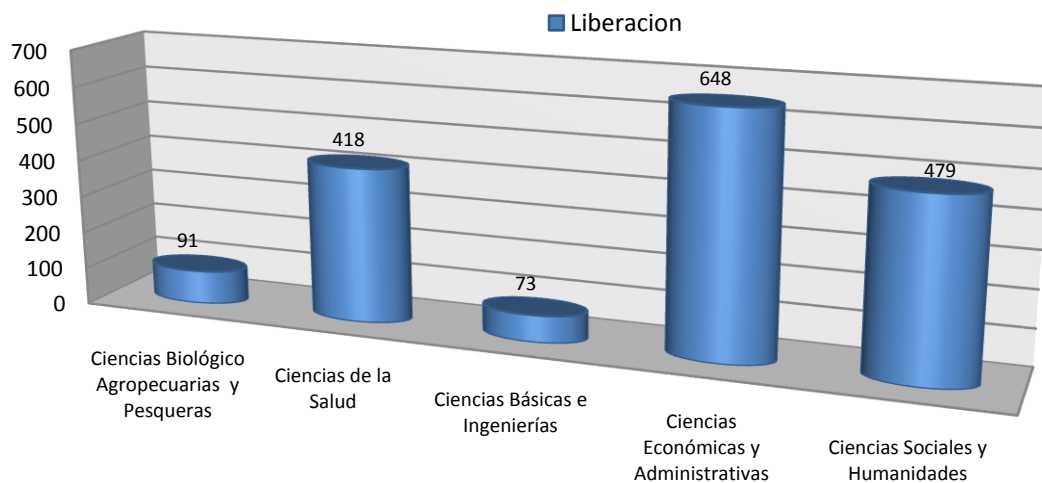
Fuente. Dirección de Servicio Social y Becas

Gráfica no. III.1 Servicio Social



Gráfica no.III.2 Servicio Social

Servicio Social 2013-2014



Fuente. Dirección de Servicio Social y Becas

Tabla no. III.2 Servicio Social

SERVICIO SOCIAL 2013-2014														
Programas Académicos	Resultados por sexo						Sector Público		Sector Privado		Sector Social		Institución de Origen	
	Asignación			Liberación			Asig-	Libe-	Asig-	Libe-	Asig-	Libe-	Asig-	Libe-
	H	M	Total	H	M	Total	nación	ración	nación	ración	nación	ración	nación	ración
Ciencias Biológico Agropecuarias y Pesqueras	90	27	117	72	19	91	41	17	10	6	3	0	63	68
Agrónomo	55	4	59	41	4	45	22	8	6	2	0	0	31	35
Biología	10	15	25	8	8	16	11	4	0	0	1	0	13	12
Pesquera	12	3	15	14	2	16	0	0	2	0	0	0	13	16
Médico Veterinario y Zootecnista	13	5	18	9	5	14	8	5	2	4	2	0	6	5
Ciencias Básicas e Ingenierías	63	21	84	61	12	73	37	43	1	2	6	5	46	23
Química	7	7	14	4	2	6	5	3	0	0	1	0	9	3
Mecánica	22	2	24	18	1	19	18	15	0	0	0	0	6	4
Electrónica	15	0	15	21	4	25	6	14	1	1	3	3	8	7
Control y Computación	9	3	12	17	3	20	6	10	0	1	2	2	6	7
Matemáticas	10	9	19	1	2	3	2	1	0	0	0	0	17	2
Ciencias Sociales y Humanidades	216	394	610	177	302	473	376	322	25	34	11	14	198	109
Ciencia Política	12	14	26	8	8	16	19	10	1	0	1	0	5	6
Comunicación y Medios	27	40	67	30	37	67	23	22	6	14	0	0	38	31
Filosofía	2	6	8	5	10	15	4	8	0	0	0	0	4	7
Ciencias de la Educación	17	48	65	9	33	42	13	18	2	1	3	4	47	19
Psicología	25	92	117	13	65	78	75	53	2	3	3	0	37	22
Derecho	129	161	290	109	139	248	224	202	14	16	4	10	48	20
Profesional Asociado en Puericultura	1	30	31	1	6	7	12	5	0	0	0	0	19	2
Lingüística Aplicada	3	3	6	0	0	0	6	0	0	0	0	0	0	0
Desarrollo Cultural	0	0	0	2	4	6	0	4	0	0	0	0	0	2
Ciencias Económico Administrativas	304	441	745	278	370	648	453	424	25	21	47	49	220	154
Administración	84	154	238	89	106	195	174	158	5	4	6	4	53	29
Contaduría	78	144	222	69	137	206	130	121	13	11	40	44	39	30
Mercadotecnia	48	46	94	36	34	70	57	42	2	3	0	0	35	25
Economía	3	11	14	7	3	10	4	10	0	0	0	0	10	0
Informática	25	16	41	26	16	42	17	26	0	1	0	0	24	15
Sistemas Computacionales	27	6	33	20	6	26	18	12	2	1	1	0	12	13
Turismo	39	64	103	31	68	99	53	55	3	1	0	1	47	42

Siguiente

Ciencias de la Salud	197	318	515	152	266	418	372	375	15	6	1	1	127	36
Químico Farmacobiólogo	22	49	71	24	42	66	58	60	1	0	0	0	12	6
Enfermería	45	108	153	40	98	138	127	125	0	2	0	1	26	10
Medicina Humana	62	77	139	50	67	117	96	111	3	1	0	0	40	5
Cirujano Dentista	38	57	95	28	50	78	68	73	2	0	1	0	24	5
Terapia Física	14	23	37	10	8	18	12	6	9	3	0	0	16	9
Cultura Física y Deportes	16	4	20	0	0	0	11	0	0	0	0	0	9	0
Nutrición y Alimentación Humana	0	0	0	0	1	1	0	0	0	0	0	0	0	1
Ciencias de la Salud	2	1	3	3	6	9	1	0	0	0	0	0	2	2
Lic. en Música	2	1	3	3	6	9	1	0	0	0	0	0	2	2
Total	872	1202	2074	743	975	1711	1280	1181	76	69	62	69	656	392

Liber. Liberación

Asig. Asignación

Fuente. Base de datos del SISS - Servicio Social y Becas

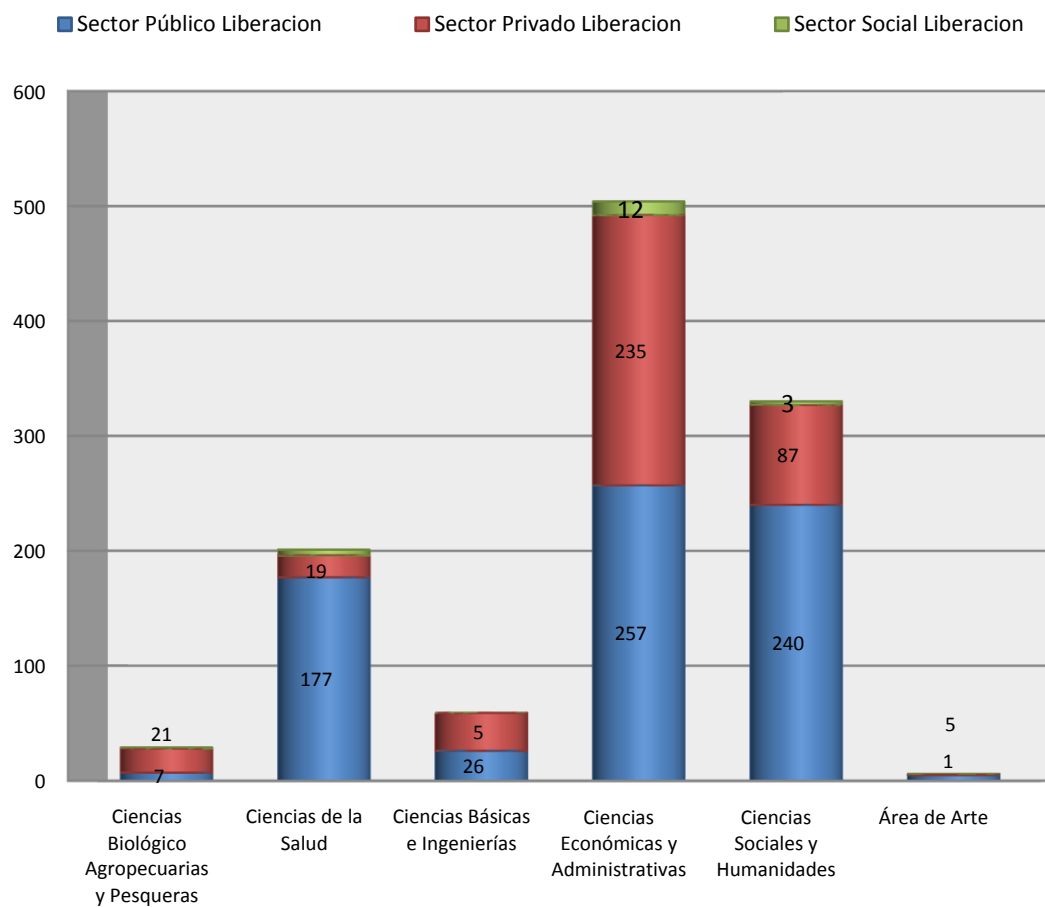
Tabla no. III.3 Prácticas Profesionales

PRÁCTICAS PROFESIONALES 2012-2013					
Área de Conocimiento	Sector Público	Sector Privado	Sector Social	Institución de origen	Total
Ciencias Biológico Agropecuarias y Pesqueras	7	21	1	56	85
Ciencias de la Salud	177	19	5	39	240
Ciencias Básicas e Ingenierías	26	33	0	11	70
Ciencias Económicas y Administrativas	257	235	12	71	575
Ciencias Sociales y Humanidades	240	87	3	116	446
Área de Arte	5	1	0	1	7
Total	712	396	21	294	1,423

Fuente. Dirección de Servicio Social y Becas

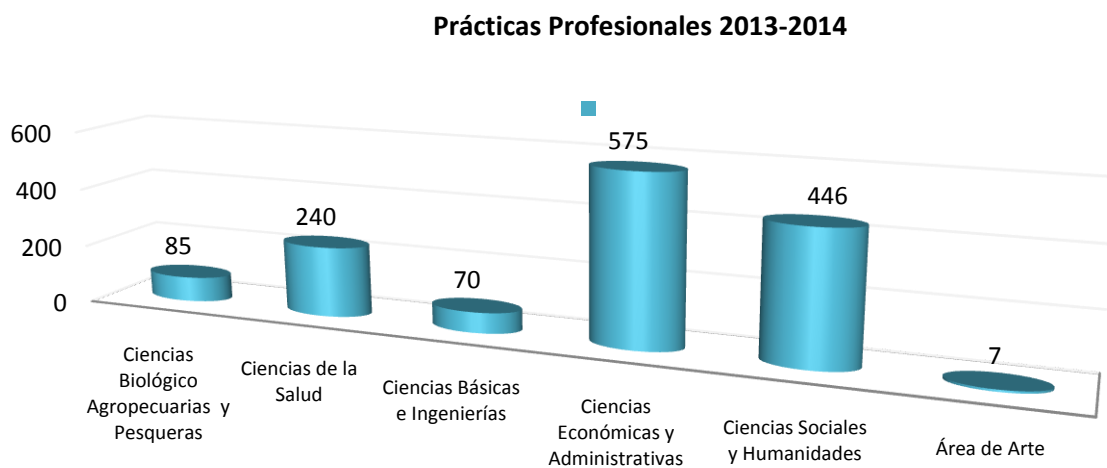
Gráfica no.III.3 Servicio Social

Prácticas Profesionales 2013-2014 (Liberacion)



Fuente. Dirección de Servicio Social y Becas

Gráfica no. III.4 Servicio Social



Fuente. Dirección de Servicio Social y Becas

Tabla no III.4 Publicaciones

PUBLICACIONES (2013-2014)				
Registro	Área	Artículo	Autor	Revista
PUB-121	CBAP	Investigation on the Protective Effects of Cranberry Against the DNA Damage Induced by Benzopyrene	Eduardo Madrigal-Santillán, Sonia Fragoso-Antonio, Carmen Valadez-Vega, Gloria Solano-Solano, Clara Zúñiga Pérez, Manuel Sánchez-Gutiérrez, Jeannett A. Izquierdo-Vega, José Gutiérrez-Salinas, Jaime Esquivel-Soto, César Esquivel-Chirino, Teresa Sumaya-Martínez, Tomas Fregoso-Aguilar, Jorge Mendoza-Pérez and José A. Morales-González	Molecules 17(4), 4435-4451
	CBAP	Synthesis and in vitro antioxidant activity evaluation of 3-carboxy coumarins derivatives and QSAR study of DPPH• radical scavenging activity	Francisco J. Martínez-Martínez, Rodrigo Razo-Hernández, Ana Peraza-Campos, Manuel Villanueva-García, María Teresa Sumaya-Martínez, Daniel Jaramillo Cano, Zeferino Gómez-Sandoval	Molecules 17, 14882-14898
	CBAP	Free radical scavenging properties and the inhibition of the NFκB capability of new silyl-alkyl ibuprofen derivatives	D. Pérez Gómez, U.I. Zakai, S. Guo, R. West, T. Sumaya Martínez, A. Ramos Organillo	Free Radical Biology and Medicine, 53(1),S86-S87

Siguiente

PUB12-83	CBAP	Artículo "Diversity of unavailable polysaccharides and dietary fiber in domesticated nopalito and cactus pear fruit (Opuntiaspp)	Cecilia Roció Juárez Rósete, Carlos Trejo V., Baruch Arrollo Peña, Adriana Beatriz Sanchez Urdaneta, Rosendo Balois Morales	Chemistry & Biodiversity, Vol. 9 No.8, Pags. 1599-1610
	CBAP	"Horticultura protegida en Nayarit: situación actual y perspectivas.	Porfirio Juárez López, Rubén Bugarín Montoya, Ana Luisa Sánchez Monteón, Rosendo Balois Morales, Cecilia Roció Juárez Rósete y Elia Cruz Crespo	Bio Ciencias. Vol. 1 No. 4. Pags. 16-24
	CBAP	Actividad antioxidante de extractos de cálices deshidratados de sesenta y cuatro variedades de jamaica (<i>Hibiscussabdariffa</i> L.) en función de fenólicos y antocianinas totales	R.E. Medina-Carrillo, M.T. Sumaya-Martínez, M.L. Machuca Sánchez, L.M. Sánchez Herrera, R. Balois Morales, E.I. Jiménez-Ruiz	Revista Ciencias Técnicas Agropecuarias. 22: 41-44
Registro pendiente SIP	CBAP	Activity water and sorption behavior after citric acid pretreatment in dried scallop meat (<i>Nodipectensubnodosus</i>)	R. Pacheco-Aguilar, V.M. Ocaño-Higuera, A.N. Maeda-Martínez, G. García-Sánchez, E.I. Jiménez-Ruiz, S. Ruiz-Cruz, E. Márquez-Ríos	Biotecnía. 1: 20-25
	CBAP	Effect of Seasonality and Storage Temperature on <i>rigor mortis</i> in the Adductor Muscle of Lion-paw Scallop <i>Nodipectensubnodosus</i>	E.I. Jiménez-Ruiz, V.M. Ocaño-Higuera*, A.N. Maeda-Martínez, A. Varela-Romero, E. Márquez-Ríos, A.T. Muhlia-Almazán, and F.J. Castillo-Yáñez	Aquaculture. 388–391, 35–41
	CBAP	Partial characterization of ultrafiltrated soy protein hydrolysates with antioxidant and free radical scavenging activities	E.I. Jiménez-Ruiz, A.M. Calderón de la Barca, R.R. Sotelo-Mundo, G.E. Arteaga-Mackinney, M. Valenzuela-Melendez, and E.A. Peña-Ramos*.	Journal of Food Science. 78: C1152-C1158
Registro pendiente SIP	CBAP	Biocontrol action Mechanisms of <i>Cryptococcuslaurenti</i> on <i>Colletotrichumglososporioides</i> of mango	Pedro Ulises Bautista -Rosales, Monserrat Calderon Santiago, RosaliaServin Villegas, Norma Angelica Ochoa- Alvarez, Ricardo Vazquez-Juarez, Juan Arturo Ragazzo-Sánchez	CropProtection (aceptado)
	CBAP	Symptoms and Sensitivity to Chilling Injury of Pitahaya (<i>Hylocereusundatus</i> (HAW) Britton & Rose) Fruits During Postharvest	Rosendo Balois Morales, Cecilia B. Peña Valdivia y Baruch Arroyo Peña	Revista Agrocienci, Vol. 47, No. 8, págs 799-813

Fuente. Dirección de Fortalecimiento a la Investigación

IV. GESTIÓN Y GOBIERNO

Tabla IV.1 Estado de Origen y Aplicación de Recursos

ESTADO DE ORIGEN Y APLICACIÓN DE RECURSOS POR EL PERIODO DEL 1ro. JUNIO DE 2013 AL 31 DE MAYO DE 2014					
INGRESOS			EGRESOS		
	1,363,986,865.85				
SUBSIDIO FEDERAL	1,174,013,481.51	76%	SERVICIOS PERSONALES	1,323,593,157.77	82%
ORDINARIO	1,041,887,915.39		ACADÉMICOS	787,049,080.03	
EXTRAORDINARIO	56,671,503.00		ADMINISTRATIVOS	500,500,919.85	
ESPECIFICO	75,454,063.12		MANDOS MEDIOS	36,043,157.89	
SUBSIDIO ESTATAL	175,396,376.34	11%			
ORDINARIO	175,396,376.34		MATERIALES Y SUMINISTROS	44,228,022.59	3%
FONDO DE APOR. MULTIPLE	14,577,008.00	1%			
RAMO 33/2013	14,577,008.00		SERVICIOS GENERALES	114,378,634.99	7%
INGRESOS PROPIOS	180,429,895.20	12%	TRANSFERENCIAS, ASIGNACIONES, SUBSIDIOS Y OTRAS AYUDAS.	35,062,921.19	2%
ING. ACADEMICOS	57,797,854.60		BIENES MUEBLES, INMUEBLES E INTANGIBLES	37,110,286.43	2%
ING. X SERVICIOS	18,682,597.73				
ING. X PROY. Y CONV. PUBLICOS	49,124,592.49		INVERSION PUBLICA	66,697,871.98	4%
ING. X PROY. Y CONVENIOS DE FUENTES PRIVADAS	13,635,026.97				
ING. X PROD. FIN.	3,054,193.63		TOTAL GASTOS UNIVERSITARIO	1,621,070,894.95	100%
ING. X INASISTENCIAS	507,940.14				
OTROS INGRESOS	1,495,862.87				
INGRESOS POR DONATIVOS	36,131,826.77				
TOTAL INGRESOS UNIVERSITARIOS	1,544,416,761.05	100%			

Fuente. Secretaría de Finanzas

Tabla IV.2 Fondos Federales

FONDOS FEDERALES 2013		
FONDO	PROYECTOS	MONTO
Fondo para Elevar la Calidad de la Educación Superior (FECES).	1	7,730,728
Fondo para la Atención de Problemas Estructurales de las Universidades Públicas Estatales	2	41,603,938
Programa Integral de Fortalecimiento Institucional (PIFI).	5	4,723,131
Programa de Apoyo al Desarrollo de la Educación Superior (PADES).	1	540,800
Fondo para Ampliar y Diversificar la Oferta Educativa en Educación Superior (FADDOEES 2013)	1	6,030,480
TOTAL:	10	\$ 60,629,077.00

Fuente. Secretaría de Finanzas

Tabla IV.3 Proyectos y Obras Universitarias

	Trabajos	Unidad Académica	Fecha	Avance alcanzado	Importe de obra aproximado
Proyectos Ejecutivos					
1	Edificio de 12 aulas y un laboratorio en la Preparatoria No.13, Tepic Nay.	Unidad Académica Preparatoria No.13	Nov/13-abr/2014	100%	\$11,548,609.33
2	Edificio en tres niveles para Clínica y Área Administrativa.	Unidad Académica de Odontología	ene/14-jul/2014	70%	\$30,527,100.00
Anteproyectos					
1	Clínica de pequeñas y grandes especies.	Unidad Académica de Veterinaria y Zootecnia	ago-14	0%	\$12,000,000.00
TOTAL					\$ 12,000,000.00
Obras en Proceso					
1	Guardería para hijos de estudiantes. (primera etapa)		01/12/13-15/05/2014	95%	\$6,979,536.34
2	Edificio para el Instituto de Investigación y Desarrollo Educativo y el Centro de Innovación y Transferencia Tecnológica tercera etapa. (acabados, voz y datos)		01/09/13-20/05/14	95%	\$11,692,927.74
TOTAL					\$ 18,672,464.08
Obras por Realizar					
1	Edificio para el Instituto de Investigación y Desarrollo Educativo y el Centro de Innovación y Transferencia Tecnológica cuarta etapa. (equipamiento y obra exterior)		ago-14	0%	\$9,716,075.97
2	Construcción del edificio de aulas en la Preparatoria No.3, Acaponeta Nay.	Unidad Académica Preparatoria No. 3, Acaponeta Nay.	ago-14	0%	\$4,543,818.53
3	Edificio de 12 aulas y un laboratorio en la Preparatoria No.13, Tepic Nay.	Unidad Académica Preparatoria No.13	ago-14	0%	\$11,548,609.33
4	Adecuación del edificio de guardería para hijos de estudiantes.		ago-14	0%	\$2,976,852.93
5	Construcción de la primera etapa del edificio de aulas tipo en la Escuela de Nutrición y Alimentación Humana.		sep-14	0%	\$2,901,874.25
TOTAL					\$ 31,687,231.01

Fuente: Secretaría General (Unidad de Proyectos y Obra Universitaria)

Tabla IV. 4 Seguridad e Higiene

Relación de Áreas Capacitadas Periodo ENERO-JUNIO 2014							
TEMA: "Prevención de riesgos laborales en tu centro de trabajo" en Áreas Foráneas.							
TEMA: "Constitución, integración, organización y funcionamiento de las Comisiones de Seguridad e Higiene"							
Referencia: NOM-019-STPS-2011							
	AREA ADMINISTRATIVA O UNIDAD ACADEMICA	CAPACITACIÓN	FECHA	ACTA CONSTITUTIVA DE LA COMISIÓN DE SEGURIDAD E HIGIENE	DIFUSIÓN CAPACITACIÓN 2013	ACTA DE VERIFICACIÓN DE LA COMISIÓN DE SEGURIDAD E HIGIENE	DIAGNOSTICO SITUACIONAL Y SIMULACRO
10	PREPARATORIA NO. 1 "DR. JULIAN GASCON MERCADO"	"Constitución, integración, organización. Y funcionamiento de las CSH.	11-mar-14	03-mar-14			
20	PREPARATORIA NO. 2 SANTIAGO	"PREVENCIÓN DE RIEGOS LABORALES EN TU CENTRO DE TRABAJO"	25-feb-14	30-abr-14			05-marzo.2014
		"Constitución, integración, organización. Y funcionamiento de las CSH.	29-abr-14				
30	PREPARATORIA NO. 3 ACAPONETA	"PREVENCIÓN DE RIEGOS LABORALES EN TU CENTRO DE TRABAJO" .	17-feb-14	28-mar-14			17-feb-14
		"Constitución, integración, organización. Y funcionamiento de las CSH.	08-may-14				
40	PREPARATORIA NO. 4 TECUALA	"PREVENCIÓN DE RIEGOS LABORALES EN TU CENTRO DE TRABAJO" .	17-feb-14				17-feb-14
		"Constitución, integración, organización. Y funcionamiento de las CSH.	08-may-14				
50	PREPARATORIA NO. 5 TUXPAN	"Constitución, integración, organización. Y funcionamiento de las CSH.	29-abr-14				19-mar-14
60	PREPARATORIA NO. 6 IXTLAN DEL RIO	"PREVENCIÓN DE RIEGOS LABORALES EN TU CENTRO DE TRABAJO"	03 DE MARZO-2014	03-mar-14		07-abr-14	05 DE MARZO-2014
		"Constitución, integración, organización. Y funcionamiento de las CSH.	27-mar-14				

Siguiente

80	PREPARATORIA NO. 8 AHUACATLAN	“PREVENCIÓN DE RIEGOS LABORALES EN TU CENTRO DE TRABAJO”	06-mar-14				
		“Constitución, integración, organización. Y funcionamiento de las CSH.	27-mar-14	19-feb-14	11-abr-14	11-abr-14	06-mar-14
90	PREPARATORIA NO. 9 VILLA HIDALGO	“PREVENCIÓN DE RIEGOS LABORALES EN TU CENTRO DE TRABAJO”	25-feb-14				
		“Constitución, integración, organización. Y funcionamiento de las CSH.	29-abr-14	18-feb-14			05-mar-14
100	PREPARATORIA NO. 10 VALLE DE BANDERAS	“PREVENCIÓN DE RIEGOS LABORALES EN TU CENTRO DE TRABAJO”	21-mar-14	06-may-14			21-mar-14
110	PREPARATORIA NO. 11 RUIZ	“PREVENCIÓN DE RIEGOS LABORALES EN TU CENTRO DE TRABAJO”	19-mar-14				
		“Constitución, integración, organización. Y funcionamiento de las CSH.	29-abr-14				19-mar-14
120	PREPARATORIA NO. 12 SAN BLAS	“PREVENCIÓN DE RIEGOS LABORALES EN TU CENTRO DE TRABAJO”	11-mar-14				
		“Constitución, integración, organización. Y funcionamiento de las CSH.	29-abr-14	13-mar-14			11-mar-14
130	PREPARATORIA NO. 13 TEPIC	“Constitución, integración, organización. Y funcionamiento de las CSH.	26-mar-14			elaborada	
140	PREPARATORIA NO. 14 (ABIERTA)	“Constitución, integración, organización. Y funcionamiento de las CSH.	04-abr-14	28-feb-14			
150	PREPARATORIA NO. 15 PUENTE DE CAMOTLAN	“Constitución, integración, organización. Y funcionamiento de las CSH.	20-mar-14				
180	UNIDAD ACADEMICA DE ENFERMERIA Y OBSTETRICIA	“Constitución, integración, organización. Y funcionamiento de las CSH.	26-mar-14				

Siguiente

190	UNIDAD ACADÉMICA DE ACAPONETA PROGRAMA ACADÉMICO DE CONTADURIA Y ADM. EXT NORTE	“PREVENCIÓN DE RIEGOS LABORALES EN TU CENTRO DE TRABAJO” .	17-feb-14				09-mar-14
		“Constitución, integración, organización. Y funcionamiento de las CSH.	08-may-14				
200	UNIDAD ACADÉMICA DE IXTLAN COORDINACION DE LA UNIDAD ACADÉMICA ZONA SUR.	“PREVENCIÓN DE RIEGOS LABORALES EN TU CENTRO DE TRABAJO”	19-mar-14	24-mar-14			
		“Constitución, integración, organización. Y funcionamiento de las CSH.	27-mar-14				
201	PROGRAMA ACADÉMICO DE TURISMO EXT. SUR	“PREVENCIÓN DE RIEGOS LABORALES EN TU CENTRO DE TRABAJO”	21-mar-14				21-mar-14
202	UNIDAD ACADÉMICA DE AHUACATLAN PROGRAMA ACADÉMICO DE CONTADURIA EXT. SUR.	“PREVENCIÓN DE RIEGOS LABORALES EN TU CENTRO DE TRABAJO”	06-mar-14				10-mar-14
		“Constitución, integración, organización. Y funcionamiento de las CSH.	27-mar-14				
203	UNIDAD ACADÉMICA DE IXTLAN PROGRAMA ACADÉMICO DE DERECHO EXT. SUR	“PREVENCIÓN DE RIEGOS LABORALES EN TU CENTRO DE TRABAJO”	06-mar-14	24-mar-14			09-mar-14
		“Constitución, integración, organización. Y funcionamiento de las CSH.	27-mar-14				
204	UNIDAD ACADÉMICA DE IXTLAN PROGRAMA ACADÉMICO DE ECONOMIA E INFORMATICA EXT SUR	“PREVENCIÓN DE RIEGOS LABORALES EN TU CENTRO DE TRABAJO”	06-mar-14				09-mar-14
		“Constitución, integración, organización. Y funcionamiento de las CSH.	27-mar-14				
220	UNIDAD ACADÉMICA DE AGRICULTURA	“Constitución, integración, organización. Y funcionamiento de las CSH.	04-abr-14				
230	UACyA	“Constitución, integración, organización. Y funcionamiento de las CSH.	04-abr-14	24-feb-14			
240	UNIDAD ACADÉMICA DE ECONOMIA E INFORMATICA	“Constitución, integración, organización. Y funcionamiento de las CSH.	11-mar-14	07-mar-14	06-mar-14	25-mar-14	feb-14

Siguiente

250	UNIDAD ACADEMICA DE ESCUELA NACIONAL DE INGENIERIA PESQUERA	"PREVENCIÓN DE RIEGOS LABORALES EN TU CENTRO DE TRABAJO"	11-mar-14				11-mar-14
		"Constitución, integración, organización. Y funcionamiento de las CSH.	29-abr-14				
260	AREA DE CIENCIAS BASICAS E INGENIERIAS	"Constitución, integración, organización. Y funcionamiento de las CSH.	06-mar-14	04/03/2014			
270	UNIDAD ACADEMICA DE DERECHO	"Constitución, integración, organización. Y funcionamiento de las CSH.	04-mar-14	25-mar-14			
280	UNIDAD ACADEMICA DE MEDICINA HUMANA	"Constitución, integración, organización. Y funcionamiento de las CSH.	11-mar-14	24-feb-14	09-abr-14		
290	UNIDAD ACADEMICA DE ODONTOLOGIA	"Constitución, integración, organización. Y funcionamiento de las CSH.	11-mar-14	18-mar-14		18-mar-14	
300	UNIDAD ACADEMICA DE TURISMO	"Constitución, integración, organización. Y funcionamiento de las CSH.	06-mar-14				feb-14
310	UNIDAD ACADEMICA DE MED. VETERINARIA Y ZOOTECNIA	"Constitución, integración, organización. Y funcionamiento de las CSH.	13-may-14				14-mar-14
340	AREA CIENCIAS SOCIALES Y HUMANIDADES	"Constitución, integración, organización. Y funcionamiento de las CSH.	11-mar-14				
350	AREA CIENCIAS BIOLOGICAS AGROPECUARIAS Y PESCA	"Constitución, integración, organización. Y funcionamiento de las CSH.	04-abr-14				
360	UNIDAD ACADEMICA DE CIENCIAS QUIMICO BIOLOGICAS Y FARMACEUTICAS.	"Constitución, integración, organización. Y funcionamiento de las CSH.	11-mar-14	20-mar-14			
390	RECTORIA	"Constitución, integración, organización. Y funcionamiento de las CSH.	13-mar-14	25-mar-14		25-mar-14	
391	COORDINACION DE ASUNTOS INTERNACIONALES	"Constitución, integración, organización. Y funcionamiento de las CSH.	04-mar-14	14-mar-14			
395	UNIDAD DE ENLACE Y TRANSPARENCIA	"Constitución, integración, organización. Y funcionamiento de las CSH.	04-abr-14				
396	UNIDAD DE DESARROLLO INSTITUCIONAL	"Constitución, integración, organización. Y funcionamiento de las CSH.	13-mar-14	25-FERERO-2014		25-mar-14	
410	SECRETARÍA GENERAL	"Constitución, integración, organización. Y funcionamiento de las CSH.	13-mar-14	25-feb-14		25-mar-14	

Siguiente

411	DIRECCION DE DISEÑO Y ADECUACION DE ESPACIOS ARQUITECTONICOS	“Constitución, integración, organización. Y funcionamiento de las CSH.	11-mar-14	26-feb-14	26-feb-14	10-abr-14	
440	UNIDAD DE CONTROL Y EVALUACION	“Constitución, integración, organización. Y funcionamiento de las CSH.	11-mar-14	27-mar-14	26-FEBRER-2014		
460	SECRETARIA DE FINANZAS Y ADMON	“Constitución, integración, organización. Y funcionamiento de las CSH.	26-mar-14	06-mar-14	06-mar-14		
470	DIRECCION DE RECURSOS HUMANOS	“Constitución, integración, organización. Y funcionamiento de las CSH.	13 Y 26 - MARZO-2014	09-abr-14			
473	DEPARTAMENTO DE ASUTOS JURIDICOS LABORALES	“Constitución, integración, organización. Y funcionamiento de las CSH.	11-mar-14		N/A		
480	DIRECCIÓN DE FINANZAS	“Constitución, integración, organización. Y funcionamiento de las CSH.	26-mar-14	19-mar-14		10-abr-14	
490	RECURSOS MATERIALES	“Constitución, integración, organización. Y funcionamiento de las CSH.	06-mar-14	25-feb-14	25-feb-14	10-abr-14	
500	DIRECCION DE SERVICIOS GENERALES	“Constitución, integración, organización. Y funcionamiento de las CSH.	06-mar-14				
501	DEPARTAMENTO DE VIGILANCIA						
503	DEPARTAMENTO DE MANTENIMIENDO						
510	DIRECCION DE SERVICIOS MEDICOS	“Constitución, integración, organización. Y funcionamiento de las CSH.	26-mar-14				
520	COORDINACION DE SISTEMAS DE INFORMACION INST	“Constitución, integración, organización. Y funcionamiento de las CSH.	26-mar-14				
530	SECRETARIA DE DOCENCIA	“Constitución, integración, organización. Y funcionamiento de las CSH.	13-mar-14		04-mar-14		
531	DIRECCION DE TRONCO BASICO UNIVERSITARIO	“Constitución, integración, organización. Y funcionamiento de las CSH.	13-mar-14	10-mar-14			
532	CULTURA FISICA Y DEPORTE	“Constitución, integración, organización. Y funcionamiento de las CSH.	26-mar-14	07-abr-14	09-abr-14	08-abr-14	
533	CENTRO MULTIDICIPLINARIO BUCERIAS	“PREVENCIÓN DE RIEGOS LABORALES EN TU CENTRO DE TRABAJO”	21-mar-14	03-mar-14			
534	LICENCIATURA EN MUSICA	“Constitución, integración, organización. Y funcionamiento de las CSH.	26-mar-14	10-abr-14	10-abr-14		
535	TECNICO EN MUSICA	“Constitución, integración, organización. Y funcionamiento de las CSH.	11-mar-14	25-feb-14	03-mar-14		

Siguiente

580	DIRECCION DE ACTIVIDADES DEPORTIVAS	"Constitución, integración, organización. Y funcionamiento de las CSH.	11-mar-14	07-mar-14	03-mar-14	08-abr-14	may-14
620	SECRETARIA DE EDUCACION MEDIA SUPERIOR	"Constitución, integración, organización. Y funcionamiento de las CSH.	13-mar-14	25-feb-14	03-mar-14		
630	CENTRO ESPECIALIZADO DE EDUCACION VIRTUAL	"Constitución, integración, organización. Y funcionamiento de las CSH.	26-mar-14	04-mar-14		27/03/2014	
651	CENTRO DE DOCUMENTALIZACIÓN Y DIGITALIZACION DE INFORMACIÓN	"Constitución, integración, organización. Y funcionamiento de las CSH.	04-abr-14	24-feb-14		10-abr-14	
670	SECRETARIA DE EXTENSION Y VINCULACIÓN	"Constitución, integración, organización. Y funcionamiento de las CSH.	11-mar-14	26-feb-14	26-feb-14	10-abr-14	
671	COORDINACIÓN DE COMUNICACIÓN SOCIAL.	"Constitución, integración, organización. Y funcionamiento de las CSH.	11-mar-14	03-mar-14			
672	DIRECCION DE ARTE Y CULTURA	"Constitución, integración, organización. Y funcionamiento de las CSH.					
673	DIRECCION DE VINCULACION PRODUCTIVA	"Constitución, integración, organización. Y funcionamiento de las CSH.	11-mar-14	26-feb-14	26-feb-14	10-abr-14	
680	DIRECCION DE VINCULACION SOCIAL	"Constitución, integración, organización. Y funcionamiento de las CSH.	26-mar-14	18-mar-14			
681	DIRECCION DE SEGUIMIENTO DE EGRESADOS	"Constitución, integración, organización. Y funcionamiento de las CSH.	11-mar-14	26-feb-14	26-feb-14	10-abr-14	
690	DIRECCION DE SERVICIO SOCIAL Y BECAS	"Constitución, integración, organización. Y funcionamiento de las CSH.	11-mar-14	26-feb-14	26-feb-14	10-abr-14	
710	CENTRO DE DESARROLLO INFANTIL	"Constitución, integración, organización. Y funcionamiento de las CSH.	13-mar-14	13-feb-14			

Siguiente

742	PRIMARIA MARTIRES 20 DE FEBRERO	"Constitución, integración, organización. Y funcionamiento de las CSH.	26-mar-14	18-mar-14	03-abr-14		
800	SECRETARIA DE SERVICIOS ACADEMICOS	"Constitución, integración, organización. Y funcionamiento de las CSH.	04-mar-14	26-feb-14			
801	DIRECCION DE DESARROLLO BIBLIOTECARIO	"Constitución, integración, organización. Y funcionamiento de las CSH.	04-mar-14	24-feb-14	24-feb-14		
802	DIRECCION DE INFRAESTRUCTURA ACADEMICA	"Constitución, integración, organización. Y funcionamiento de las CSH.	11-mar-14	25-feb-14	24-FEBREO-2014	abr-14	
803	TALLER DE ARTES GRÁFICAS	"Constitución, integración, organización. Y funcionamiento de las CSH.	04-mar-14	25-feb-14		04-abr-14	
804	DIRECCION DE ADMINISTRACION ESCOLAR	"Constitución, integración, organización. Y funcionamiento de las CSH.	04-abr-14	10-mar-14			
810	SECRETARIA DE INVESTIGACION Y POSGRADO	"Constitución, integración, organización. Y funcionamiento de las CSH.	04-abr-14	12-mar-14			
TOTALES 77 áreas							

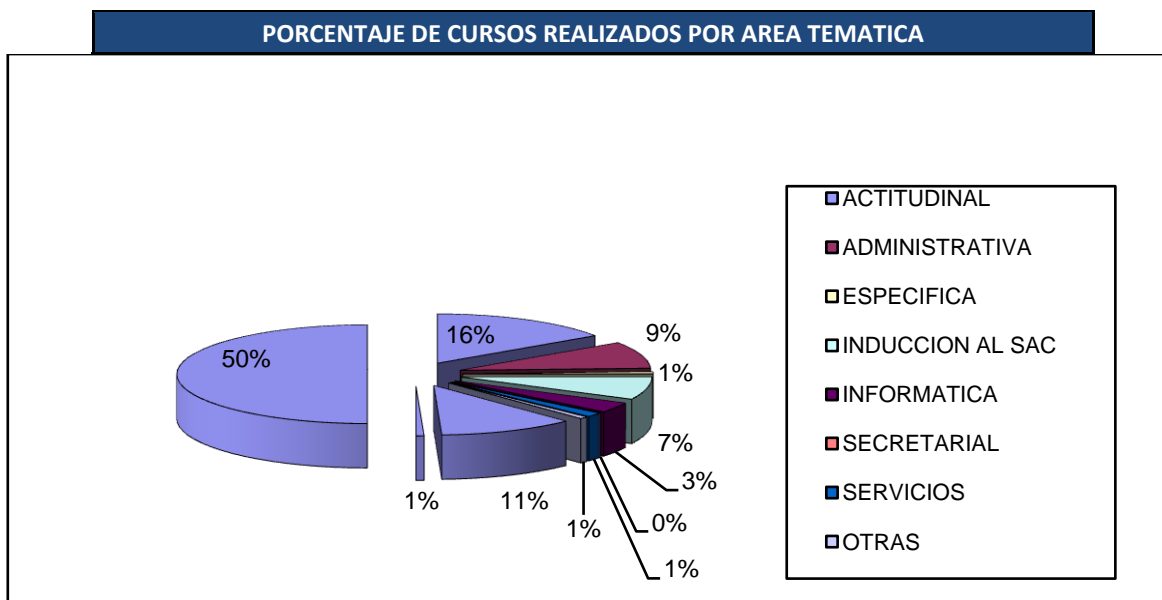
Fuente. Dirección de Recursos Humanos

Tabla IV. 5 Capacitación

PORCENTAJE DE CURSOS REALIZADOS POR AREA TEMATICA			
No.	AREA TEMATICA	CURSOS REALIZADOS	% DE CURSOS REALIZADOS
1	ACTITUDINAL	23	31%
2	ADMINISTRATIVA	13	18%
3	ESPECIFICA	1	1%
4	INDUCCION AL SAC	11	15%
5	INFORMATICA	5	7%
6	SECRETARIAL	0	0%
7	SERVICIOS	2	3%
8	OTRAS	1	1%
9	COMISIONES MIXTAS	17	23%
10	MANDOS MEDIOS Y SUPERIORES	1	1%
TOTAL		74	100%

Fuente. Dirección de Recursos Humanos

Gráfica IV.1 Cursos Realizados por Área



Fuente. Dirección de Recursos Humanos

Tabla IV.6 Procesos Certificados e Implementados

Procesos Certificados e implementados en la UAN, bajo la Norma ISO 9001:2008							
No.	PROCEDIMIENTOS CERTIFICADOS Y RECERTIFICADOS	ÁREA RESPONSABLE DEL PROCEDIMIENTO	PROCESOS IMPLEMENTADOS	VIGENCIA DEL CERTIFICADO	Resultados de Auditorías Internas y Externas		AMPLIACIÓN DEL SISTEMA
1	►Control de documentos	►Coordinación del Sistema Administrativo de Calidad	Diseño para la impresión de material	5 de junio del 2017	AI-02-2013	27 No Conformidades	El alcance del sistema se ampliará a los procesos de gestión académica, como prueba piloto en Ciencias Sociales y Humanidades en el ciclo escolar 2014-2015
2	Control de registros		Impresión y terminado material		AI-01-2014	25 No Conformidades	
3	Auditorías internas		Emisión de órdenes de servicio		AE-01-2014	6 No Conformidades	
4	Acciones correctivas y preventivas		Inscripción del menor al CENDI				
5	Control de servicio no conforme						
6	►Programa Operativo Anual (Instructivo)	►Unidad de Planeación, Programación y Presupuestación					
7	Programa Operativo Institucional	►Unidad de Desarrollo Institucional					

Siguiente

8	Recopilación de la información estadística del nivel medio superior						
9	Recopilación de la información estadística del nivel superior						
10	Autorización Presupuestal PIFI						
11	►Recepción de ingresos	►Dirección de Finanzas					
12	Registro contable de ingresos						
13	Recepción de ingresos por inscripción y/o reinscripción						
14	Tramite de pagos para gastos diversos						
15	Pago de nómina						
16	Archivo de nómina						
17	Registro contable del área de contabilidad						
18	Emisión de estados financieros del área de contabilidad						
19	Control contable del área de contabilidad						
20	Cumplimiento y expedición de constancias de retención de ISR						
21	Presentación de Pago provisional mensual de impuestos						
22	Recepción de convenios						
23	Manejo y control de fideicomiso y cuentas de cheques						
24	Aplicación del recurso						
25	Registro contable de fondos específicos						
26	Finiquito de convenios						
27	Cálculo, generación y pago del entero al INFONAVIT (instructivo)						
28	Liquidación de requerimientos a INFONAVIT (instructivo)						
29	Cálculo, generación y pago de cuotas obrero patronales a IMSS (instructivo)						
30	Liquidación de crédito fiscal a IMSS (instructivo)						
31	Cálculo, generación y pago del entero de descuentos a INFONACOT (instructivo)						
32	►Capacitación y desarrollo del personal	►Dirección de Recursos Humanos					

Siguiente

33	► Mantenimiento correctivo en las instalaciones de la infraestructura	► Dirección de Servicios Generales					
34	► Preparación de los datos para la compra	► Dirección de Rec. Materiales					
35	Selección y evaluación de proveedores						
36	Adquisición de bienes y servicios mediante compra general						
37	Recepción y salida de materiales						
38	Adquisición de bienes y servicios mediante, Invitación o adjudicación directa						
39	Adquisición de bienes y servicios mediante, licitación pública						
40	► Mantenimiento correctivo de equipo de cómputo	► Dirección de Infraestructura Académica					
41	Mantenimiento Preventivo de equipo de cómputo						
42	Altas de bienes muebles						
43	► Recuperación de documentos	► Dirección de Desarrollo Bibliotecario					
44	Prestamos a domicilio						
45	Prestamos de Servicios hemerográficos						
46	Préstamo de Servicios de cómputo						
47	Abastecer de materiales informativos procesados técnicamente al sistema bibliotecario						
48	► Selección de aspirantes al nivel superior	► Dirección del Centro de Documentación y Digitalización de Información					
49	► Revalidación	► Dirección de Administración Escolar					
50	Inscripción						
51	Apertura y continuación del expediente						
52	Certificación de documentos oficiales						
53	Reinscripción						
54	Selección de carga horaria						
55	Control de documentos del archivo de la DAE						
56	Tramite de titulación y obtención de cedula						
57	► Asignación y liberación del servicio social	► Dirección de Servicio Social y Becas					

Fuente. Sistema Administrativo de Calidad

Tabla IV.7 Sistema de Información atendidos

Sistemas de información atendidos en el periodo 2013	
Modulo	Etapa de desarrollo
Sistema de Recursos Humanos	
Control de Expedientes del personal de la UAN	Mantenimiento
Generación de Nómina	Mantenimiento
Resultados de encuestas de ambiente de trabajo	Mantenimiento
Evaluación al desempeño	Mantenimiento
Recepción de correo y proceso de timbrado de nómina	Desarrollo
Sistema de Egresos	
Administración de cuentas y auxiliares de Bancos	Mantenimiento
Emisión de Cheques	Mantenimiento
Arqueo	Mantenimiento
Sistema de Contabilidad Central	
Contabilidad Central	Mantenimiento
Contabilidad por Áreas	Mantenimiento
Ingresos (Caja)	Mantenimiento
Sistema de control de Asistencia y Puntualidad (SCAP)	
Generación de Incidencias	Mantenimiento
Reportes de Incidencias*	Mantenimiento
Reportes de Chequeos*	Mantenimiento
Sistema de Adquisiciones	
Captura de requisición de bienes	Mantenimiento
Validación, Autorización, cotización y orden de compra de requisiciones por Ordinario y proyectos	Desarrollo e implementación
Programa Operativo Anual POA	
Recepción e integración del POA	Mantenimiento
Autoevaluación del POA en plataforma WEB	Mantenimiento
Concentrado de Avances por Secretaría y Área de conocimiento	Desarrollo e implementación
Ejercicio y Control Presupuestal	
Asignación de techos financieros	Desarrollo y mantenimiento
Reportes presupuestales	Implementación y Mantenimiento

* Versión en WEB del SCAP para las unidades académicas foráneas

Fuente: Secretaría de Finanzas y Administración.

Coordinación de Sistemas de Información Institucional

Tabla IV.8 Afluencia de Usuarios en Biblioteca Magna y Biblioteca Electrónica-Hemeroteca

Afluencia de usuario en Biblioteca Magna y Biblioteca Electrónica-Hemeroteca mayo 2013 a mayo 2014				
Año	Mes	B. Magna	B. Electrónica-Hemeroteca	Total
2013	Mayo	41289	7675	48964
2013	Junio	27211	4648	31859
2013	Julio	14942	1538	16480
2013	Agosto	31570	4232	35802
2013	Setiembre	53442	6505	59947
2013	Octubre	52467	7928	60395
2013	Noviembre	37841	7292	45133
2013	Diciembre	10546	3198	13744
2014	Enero	25713	2504	28217
2014	Febrero	20729	3988	24717
2014	Marzo	37946	4892	42838
2014	Abril	16609	5234	21843
2014	Mayo	5416	3837	9253
Total		375721	63471	439192

Fuente: Secretaría de Servicios Académicos, Dirección de Desarrollo Bibliotecario.

Tabla IV.9 Servicio de préstamos a domicilio

Número de servicios de préstamo a domicilio por tipo de usuario de mayo de 2013 a mayo de 2014.					
Año	Mes	Estudiantes	Docentes	Administrativos	Totales
2013	Mayo	1152	26	44	1222
2013	Junio	706	39	23	768
2013	Julio	260	26	37	323
2013	Agosto	1085	36	43	1164
2013	Septiembre	1176	29	62	1267
2013	Octubre	1156	32	52	1240
2013	Noviembre	679	13	26	718
2013	Diciembre	314	27	26	367
Subtotal		6528	228	313	7069
2014	Enero	794	47	45	886
2014	Febrero	917	35	40	992
2014	Marzo	987	46	56	1089
2014	Abril	615	33	44	692
2014	Mayo	362	17	14	393
Subtotal		3675	178	199	4052
Totales		10203	406	512	11121

Fuente: Secretaria de Servicios Académicos, Dirección de Desarrollo Bibliotecario.

Gráfico IV.2 Servicio de préstamos a domicilio



Tabla IV.10 Lista y descripción de exposiciones

Lista y descripción de exposiciones realizadas en Biblioteca magna y Biblioteca electrónica-hemeroteca de mayo 2013 a mayo 2014						
Año 2013						
Nombre de exposición	Autor	Procedencia	Disciplina	Lugar de exposición	Fecha de exposición	Duración
"Una Luna"	María del Socorro Mendoza González	Programa Académico de Filosofía UAN	Acrílico sobre madera y Acrílico sobre tela	Biblioteca Magna	09 de mayo 2013	hasta el 10 de junio 2013
Comunicación ambiental	Eusebio Cano Soto	Eusebio Cano Soto	Acrílico sobre madera y Acrílico sobre tela	Biblioteca Electrónica-hemeroteca	18 de mayo 2013	30 días
"19 días y 500 noches"	EPRE, Gerardo Jiménez, Gilberto López, Jairo Orozco, Julia Ventura, María Mendoza, Mingoretta, Simitrio Monroy	Escuela Estatal de Bellas Artes	Acrílico, óleo, técnica mixta y aerosol	Biblioteca Magna	13 de junio 2013	Del 13 de Junio al 16 de Julio 2014
" Imágenes Marinas"	Blas Nayar	Dirección de Arte Y cultura	Acrílico/tela	Biblioteca Magna	20 de agosto 2013	del 20 de agosto al 18 de septiembre 2013
" Naturaleza en trazos "	U.A. de agricultura, alumnos, maestros y administrativos.	Unidad Académica de Agricultura	Lápiz simple, lápiz a color, estilógrafo, tintas, acuarelas y mixto.	Biblioteca Electrónica-hemeroteca	02 de Octubre 2013	Todo el mes de octubre 2013
" Nuevo Aztatlatlan"	Javier Silva	Independiente	Cerámica, Pintura y Escultura	Biblioteca Magna	6 de Noviembre	6 Noviembre hasta 27 de Noviembre
"Identidad en Movimiento"	Javier Silva	Independiente	Cerámica, Pintura y Escultura	Biblioteca Magna	2 de Diciembre	2 de Diciembre hasta 18 de Diciembre

Siguiente

Año 2014						
"Identidad en Movimiento"	Javier Silva	Independiente	Cerámica, Pintura y Escultura	Biblioteca Magna	9 de Enero	9 de Enero hasta 31 de Enero
"Identidad en Movimiento"	Javier Silva	Independiente	Cerámica, Pintura y Escultura	Biblioteca Magna	3 de Febrero	3 de Febrero hasta 28 de Febrero
"Identidad en Movimiento"	Javier Silva	Independiente	Cerámica, Pintura y Escultura	Biblioteca Magna	3 de Marzo	3 de Marzo hasta 31 de Marzo
"Identidad en Movimiento"	Javier Silva	Independiente	Cerámica, Pintura y Escultura	Biblioteca Magna	1 de Abril	1 de Abril hasta 30 de Abril
"Identidad en Movimiento"	Javier Silva	Independiente	Cerámica, Pintura y Escultura	Biblioteca Magna	5 de Mayo	5 de Mayo hasta 30 de Mayo

Fuente: Secretaria de Servicios Académicos, Dirección de Desarrollo Bibliotecario.

Tabla IV.11 Cirugías y Hospitalización

Cirugías y Hospitalizaciones Realizadas en el Periodo de Junio 2013 a MAYO 2014	
Mes	Realizados en el Mes
Junio del 2013	44
Julio del 2013	52
Agosto del 2013	42
Septiembre del 2013	43
Octubre del 2013	46
Noviembre del 2013	30
Diciembre del 2013	34
Enero del 2014	30
Febrero del 2014	20
Marzo del 2014	50
Abril del 2014	30
Mayo del 2014	34
Total	455

Fuente: Dirección de Servicios Médicos

Tabla IV.12 Entrega de Lentes

Entrega de Lentes en el Periodo de Junio 2013 a Mayo-2014	
Mes	Total de Areas
Junio -2013	42
Julio -2013	41
Agosto-2013	38
Septiembre -2013	48
Octubre -2013	44
Noviembre -2013	56
Diciembre -2013	15
Enero- 2014	49
Febrero - 2014	32
Marzo - 2014	45
Abril -2014	33
Mayo-2014	35
Total	478

Fuente: Dirección de Servicios Médicos

Tabla IV.13 Estudios de Laboratorio

Estudios de Laboratorio Periodo de Junio 2013 a Mayo-2014	
Mes	Realizados en el Mes
Junio del 2013	880
Julio del 2013	1048
Agosto del 2013	1010
Septiembre del 2013	1427
Octubre del 2013	1636
Noviembre del 2013	1169
Diciembre del 2013	978
Enero del 2014	1156
Febrero del 2014	1125
Marzo del 2014	1167
Abril del 2014	1036
Mayo del 2014	1012
Total	13644

Fuente: Dirección de Servicios Médicos

V. Área de Ciencias Básicas e Ingenierías

Tabla no V.1 Área de Ciencias Básicas e Ingenierías

Área de Ciencias Básicas e Ingenierías	
Indicadores de Competividad Académica	
Programas Educativos	
Total de PE por Área	5
Estudiantes	
Matrícula total por Área	843
Matrícula de los PE de Licenciatura	843
Número de Estudiantes de Nuevo Ingreso 2013-2014	204
Examen General de Egreso (EGEL)	
Total de estudiantes que presentaron el EGEL	77
Número de estudiantes que acreditaron el EGEL	20
Tutorías y Movilidad	
Número de estudiantes que reciben Tutorías	592
Número de estudiantes de licenciatura en Movilidad Internacional y Nacional	15
Becas Otorgadas	
Becas por Alto rendimiento académico deportivo y cultural	3
Becas por bajos recursos	18
Becas por excelencia académica	4
Becas PRONABES	40
Becas de inscripción de licenciatura	308
Servicio Social y Prácticas Profesionales	
Total de prestadores de servicio social	84
Total de prestadores de prácticas profesionales	70
Indicadores de Capacidad Académica	
Personal Docente	
Número de Profesores de Tiempo Completo (PTC)	50
Profesores de Tiempo Completo (PTC)	
Total de PTC con Posgrado	36
Número de PTC reconocidos en el S.N.I.	7
Número de PTC con Perfil desable PROMEP	16
Academias	
Registradas	29
Evalradas	19
Acreditadas*	15

Siguiente

Área de Ciencias Básicas e Ingenierías

Indicadores de Capacidad Académica

Cuerpos Académicos	
Total de Cuerpos Académicos (CA)	3
Número de CA en Consolidación	1
Número de CA en Formación	2
Productos de Investigación	
Total de Productos de Investigación	11
Número de Libros o capítulos de libros	3
Número de Artículos en revistas indexadas/arbitradas	8
Proyectos de Investigación	
Total de Proyectos de Investigación	11
Número de proyectos de investigación sin financiamiento	6
Número de proyectos de investigación con financiamiento	5
Monto de financiamiento de proyectos de investigación	\$2,670,700.00
Proyectos Registrados	6
Proyectos en Proceso	5
Proyectos Concluidos	0
Número de Estudiantes Participantes en Proyectos	13
Fuente. Área de Ciencias Básicas e Ingeniería	
PE. Programa Educativo	
EGEL. Exámen General de Egreso de la Licenciatura	
PRONABES. Programa Nacional de Becas para la Educación Superior	
S.N.I. Sistema Nacional de Investigadores	
PROMEPE. Programa de Mejoramiento del Profesorado	
*Ademas se cuentan con cinco academias acreditadas del Tronco Básico Universitario	

VI. Área de Ciencias Biológicas Agropecuarias y Pesqueras

Tabla no VI.1 Área de Ciencias Biológico Agropecuarias y Pesqueras

Área de Ciencias Biológico Agropecuarias y Pesqueras	
Indicadores de Competitividad Académica	
Programas Educativos	
Total de PE por Área	7
Estudiantes	
Matrícula total por Área	1148
Matrícula de los PE de Licenciatura	1073
Matrícula de los PE de Posgrado	75
Número de Estudiantes de Nuevo Ingreso 2013-2014	289
Programas Educativos reconocidos por su Calidad	
Número de PE evaluados por CIEES en Nivel I	1
Número de PE de Posgrado en el PNPC	2
Matrícula de licenciatura en PE evaluables de calidad reconocida	381
Matrícula de posgrado en PE evaluables de calidad reconocida	75
Examen General de Egreso (EGEL)	
Total de estudiantes que presentaron el EGEL	108
Número de estudiantes que acreditaron el EGEL	37
Tutorías y Movilidad	
Número de estudiantes que reciben Tutorías	465
Número de estudiantes de licenciatura en Movilidad Internacional y Nacional	35
Número de estudiantes de posgrado en Movilidad Internacional y Nacional	14
Becas Otorgadas	
Becas por bajos recursos	21
Becas por excelencia académica	4
Becas PRONABES	51
Becas de inscripción de licenciatura	323
Becas de inscripción de posgrado	15
Servicio Social y Prácticas Profesionales	
Total de prestadores de servicio social	91
Total de prestadores de prácticas profesionales	85
Indicadores de Capacidad Académica	
Personal Docente	
Número de Profesores de Tiempo Completo (PTC)	147
Profesores de Tiempo Completo (PTC)	
Total de PTC con Posgrado	134
Número de PTC reconocidos en el S.N.I.	45
Número de PTC con Perfil desable PROMEP	94
Academias	
Registradas	35
Evaluadas	28
Acreditadas*	25

Área de Ciencias Biológico Agropecuarias y Pesqueras	
Indicadores de Capacidad Académica	
Cuerpos Académicos	
Total de Cuerpos Académicos (CA)	17
Número de CA Consolidados	3
Número de CA en Consolidación	6
Número de CA en Formación	8
Productos de Investigación	
Total de Productos de Investigación	60
Número de Libros o capítulos de libros	8
Número de Artículos en revistas indexadas/arbitradas	52
Proyectos de Investigación	
Total de Proyectos de Investigación	35
Número de proyectos de investigación sin financiamiento	6
Número de proyectos de investigación con financiamiento	29
Monto de financiamiento de proyectos de investigación	\$ 41,813,200.93
Proyectos Registrados	17
Proyectos en Proceso	18
Proyectos Concluidos	0
Número de Estudiantes Participantes en Proyectos	42
Fuente. Área de Ciencias Biológicas, Agropecuarias y Pesqueras	
PE. Programa Educativo	
CIEES. Comités Interinstitucionales para la Evaluación de la Educación Superior	
PNPC. Programa Nacional de Posgrados de Calidad	
EGEL. Exámen General de Egreso de la Licenciatura	
PRONABES. Programa Nacional de Becas para la Educación Superior	
CONACYT. Consejo Nacional de Ciencia y Tecnología	
S.N.I. Sistema Nacional de Investigadores	
PROMEPE. Programa de Mejoramiento del Profesorado	
CA. Cuerpos Académicos	
*Ademas se cuentan con cinco academias acreditadas del Tronco Básico Universitario	

VII. Área de Ciencias Económicas y Administrativas

Tabla no VII.1 Área de Ciencias Económicas y Administrativas

Área de Ciencias Económicas y Administrativas Indicadores de Competividad Académica	
Programas Educativos	
Total de PE por Área	14
Estudiantes	
Matrícula total por Área	4902
Matrícula de los PE de Licenciatura	4698
Matrícula de los PE de Posgrado	204
Número de Estudiantes de Nuevo Ingreso 2013-2014	1189
Programas Educativos reconocidos por su Calidad	
Número de PE evaluados por CIEES en Nivel I	3
Número de PE acreditados	4
Número de PE de Posgrado en el PNPC	2
Matrícula de licenciatura en PE evaluables de calidad reconocida	3561
Matrícula de posgrado en PE evaluables de calidad reconocida	51
Examen General de Egreso (EGEL)	
Total de estudiantes que presentaron el EGEL	736
Número de estudiantes que acreditaron el EGEL	212
Tutorías y Movilidad	
Número de estudiantes que reciben Tutorías	4360
Número de estudiantes de licenciatura en Movilidad Internacional y Nacional	91
Número de estudiantes de posgrado en Movilidad Internacional y Nacional	16
Becas Otorgadas	
Becas por Alto rendimiento académico deportivo y cultural	8
Becas por bajos recursos	125
Becas por excelencia académica	48
Becas PRONABES	334
Becas de inscripción de licenciatura	1694
Becas de inscripción de posgrado	63
Servicio Social y Prácticas Profesionales	
Total de prestadores de servicio social	745
Total de prestadores de prácticas profesionales	575
Indicadores de Capacidad Académica	
Personal Docente	
Número de Profesores de Tiempo Completo (PTC)	223
Profesores de Tiempo Completo (PTC)	
Total de PTC con Posgrado	180
Número de PTC reconocidos en el S.N.I.	6
Número de PTC con Perfil desable PROMEP	116

Área de Ciencias Económicas y Administrativas	
Indicadores de Capacidad Académica	
Academias	
Registradas	46
Evaluadas	36
Acreditadas*	33
Cuerpos Académicos	
Total de Cuerpos Académicos (CA)	12
Número de CA en Consolidación	4
Número de CA en Formación	8
Productos de Investigación	
Total de Productos de Investigación	10
Número de Libros o capítulos de libros	6
Número de Artículos en revistas indexadas/arbitradas	4
Proyectos de Investigación	
Total de Proyectos de Investigación	16
Número de proyectos de investigación sin financiamiento	15
Número de proyectos de investigación con financiamiento	1
Monto de financiamiento de proyectos de investigación	\$ 408,637.00
Proyectos Registrados	10
Proyectos en Proceso	2
Proyectos Concluidos	4
Número de Estudiantes Participantes en Proyectos	33
Fuente. Área de Ciencias Económicas Administrativas	
PE. Programa Educativo	
CIEES. Comités Interinstitucionales para la Evaluación de la Educación Superior	
PNPC. Programa Nacional de Posgrados de Calidad	
EGEL. Exámen General de Egreso de la Licenciatura	
PRONABES. Programa Nacional de Becas para la Educación Superior	
CONACYT. Consejo Nacional de Ciencia y Tecnología	
S.N.I. Sistema Nacional de Investigadores	
PROMEPE. Programa de Mejoramiento del Profesorado	
CA. Cuerpos Académicos	
*Ademas se cuentan con cinco academias acreditadas del Tronco Básico Universitario	

VIII. Área de Ciencias de la Salud

Tabla no VIII.1 Área de Ciencias de la Salud

Área de Ciencias de la Salud	
Indicadores de Competividad Académica	
Programas Educativos	
Total de PE por Área	23
Estudiantes	
Matrícula total por Área	4271
Matrícula de los PE de Profesional Asociado	157
Matrícula de los PE de Licenciatura	3951
Matrícula de los PE de Posgrado	163
Número de Estudiantes de Nuevo Ingreso 2013-2014	1110
Programas Educativos reconocidos por su Calidad	
Número de PE evaluados por CIEES en Nivel I	3
Número de PE acreditados	3
Número de PE de Posgrado en el PNPC	2
Matrícula de licenciatura en PE evaluables de calidad reconocida	2622
Matrícula de posgrado en PE evaluables de calidad reconocida	35
Examen General de Egreso (EGEL)	
Total de estudiantes que presentaron el EGEL	631
Número de estudiantes que acreditaron el EGEL	257
Tutorías y Movilidad	
Número de estudiantes que reciben Tutorías	2801
Número de estudiantes de licenciatura en Movilidad Internacional y Nacional	157
Número de estudiantes de posgrado en Movilidad Internacional y Nacional	10
Becas Otorgadas	
Becas por Alto rendimiento académico deportivo y cultural	19
Becas por bajos recursos	187
Becas por excelencia académica	102
Becas PRONABES	232
Becas de inscripción de licenciatura	1568
Becas de inscripción de posgrado	17
Becas CONACyt de posgrado	29
Servicio Social y Prácticas Profesionales	
Total de prestadores de servicio social	515
Total de prestadores de prácticas profesionales	240

Siguiente

Área de Ciencias de la Salud	
Indicadores de Capacidad Académica	
Personal Docente	
Número de Profesores de Tiempo Completo (PTC)	154
Profesores de Tiempo Completo (PTC)	
Total de PTC con Posgrado	147
Número de PTC reconocidos en el S.N.I.	11
Número de PTC con Perfil desable PROMEP	74
Academias	
Registradas	56
Evaluadas	54
Acreditadas*	50
Cuerpos Académicos	
Total de Cuerpos Académicos (CA)	11
Número de CA Consolidados	1
Número de CA en Consolidación	1
Número de CA en Formación	9
Productos de Investigación	
Total de Productos de Investigación	51
Número de Libros o capítulos de libros	8
Número de Artículos en revistas indexadas/arbitradas	43
Proyectos de Investigación	
Total de Proyectos de Investigación	47
Número de proyectos de investigación sin financiamiento	36
Número de proyectos de investigación con financiamiento	11
Monto de financiamiento de proyectos de investigación	3,227,500
Proyectos Registrados	30
Proyectos en Proceso	10
Proyectos Concluidos	7
Número de Estudiantes Participantes en Proyectos	36

Fuente. Área de Ciencias de la Salud

PE. Programa Educativo

CIEES. Comités Interinstitucionales para la Evaluación de la Educación Superior

PNPC. Programa Nacional de Posgrados de Calidad

EGEL. Exámen General de Egreso de la Licenciatura

PRONABES. Programa Nacional de Becas para la Educación Superior

CONACYT. Consejo Nacional de Ciencia y Tecnología

S.N.I. Sistema Nacional de Investigadores

PROMEP. Programa de Mejoramiento del Profesorado

CA. Cuerpos Académicos

*Ademas se cuentan con cinco academias acreditadas del Tronco Básico Universitario

IX. Área de Ciencias Sociales y Humanidades

Tabla no IX.1 Área de Ciencias Sociales y Humanidades

Área de Ciencias Sociales y Humanidades	
Indicadores de Competividad Académica	
Programas Educativos	
Total de PE de la Unidad Académica	14
Estudiantes	
Matrícula total de la Unidad Académica	3714
Matrícula de los PE de Profesional Asociado	53
Matrícula de los PE de Licenciatura	3588
Matrícula de los PE de Posgrado	73
Número de Estudiantes de Nuevo Ingreso 2013-2014	993
Programas Educativos reconocidos por su Calidad	
Número de PE evaluados por CIEES en Nivel I	3
Número de PE acreditados	2
Número de PE de Posgrado en el PNPC	3
Matrícula de licenciatura en PE evaluables de calidad reconocida	2780
Matrícula de posgrado en PE evaluables de calidad reconocida	59
Examen General de Egreso (EGEL)	
Total de estudiantes que presentaron el EGEL	523
Número de estudiantes que acreditaron el EGEL	225
Número de estudiantes que acreditaron el EGEL, con Excelencia	6
Tutorías y Movilidad	
Número de estudiantes que reciben Tutorías	2495
Número de PTC que proporciona Tutorías	206
Número de estudiantes de licenciatura en Movilidad Internacional y Nacional	80
Número de estudiantes de posgrado en Movilidad Internacional y Nacional	10
Becas Otorgadas	
Becas por Alto rendimiento académico deportivo y cultural	14
Becas por bajos recursos	123
Becas por excelencia académica	51
Becas de Excelencia	10
Becas PRONABES	262
Becas de inscripción de licenciatura	1646
Becas de inscripción de posgrado	9
Becas FOMIX posgrado	15
Becas CONACyT posgrado	76
Becas Institucionales posgrado	7
Servicio Social y Prácticas Profesionales	
Total de prestadores de servicio social	610
Total de prestadores de prácticas profesionales	446

Siguiente

Área de Ciencias Sociales y Humanidades	
Indicadores de Capacidad Académica	
Personal Docente	
Total de profesores	206
Número de Profesores de Tiempo Completo (PTC)	152
Número de Profesores de Tiempo Parcial	54
Profesores de Tiempo Completo (PTC)	
Total de PTC con Posgrado	125
Número de PTC reconocidos en el S.N.I.	18
Número de PTC con Perfil desable PROMEP	83
Academias	
Registradas	56
Evaluadas	34
Acreditadas*	26
Cuerpos Académicos	
Total de Cuerpos Académicos (CA)	9
Número de CA Consolidados	3
Número de CA en Consolidación	1
Número de CA en Formación	5
Productos de Investigación	
Total de Productos de Investigación	17
Número de Libros o capítulos de libros	10
Número de Artículos en revistas indexadas/arbitradas	7
Proyectos de Investigación	
Total de Proyectos de Investigación	33
Número de proyectos de investigación sin financiamiento	25
Número de proyectos de investigación con financiamiento	8
Monto de financiamiento de proyectos de investigación	2,467,107
Proyectos Registrados	21
Proyectos en Proceso	12
Proyectos Concluidos	0
Número de Estudiantes Participantes en Proyectos	198

Fuente. Área de Ciencias Sociales y Humanidades

PE. Programa Educativo

CIEES. Comités Interinstitucionales para la Evaluación de la Educación Superior

PNPC. Programa Nacional de Posgrados de Calidad

EGEL. Exámen General de Egreso de la Licenciatura

PRONABES. Programa Nacional de Becas para la Educación Superior

CONACYT. Consejo Nacional de Ciencia y Tecnología

S.N.I. Sistema Nacional de Investigadores

PROMEP. Programa de Mejoramiento del Profesorado

CA. Cuerpos Académicos

*Además se cuentan con cinco academias acreditadas del Tronco Básico Universitario

X. Área de Artes

Tabla no X.1 Área de Artes

Área de Artes	
Indicadores de Competitividad Académica	
Programas Educativos	
Total de PE por Área	1
Estudiantes	
Matrícula total por Área	97
Matrícula de los PE de Licenciatura	97
Número de Estudiantes de Nuevo Ingreso 2013-2014	32
Tutorías y Movilidad	
Número de estudiantes que reciben Tutorías	82
Becas Otorgadas	
Becas por Alto rendimiento académico deportivo y cultural	5
Becas por bajos recursos	3
Becas de inscripción de licenciatura	38
Servicio Social y Prácticas Profesionales	
Total de prestadores de servicio social	3
Total de prestadores de prácticas profesionales	7
Indicadores de Capacidad Académica	
Personal Docente	
Total de profesores	14
Academias	
Registradas	4

Fuente. Área de Artes

PE. Programa Educativo

XI. Nivel Medio Superior

Tabla no. XI.1 Matrícula por Unidad Académica preparatoria

Matrícula por Unidad Académica Preparatoria	
UAP	No. Alumnos
PREPARATORIA 01	3423
PREPARATORIA 02	969
PREPARATORIA 03	895
PREPARATORIA 04	620
PREPARATORIA 05	813
PREPARATORIA 06	569
PREPARATORIA 07	452
PREPARATORIA 08	309
PREPARATORIA 09	426
PREPARATORIA 10	573
PREPARATORIA 11	415
PREPARATORIA 12	184
PREPARATORIA 13	1416
PREPARATORIA 14	315
PREPARATORIA 15	90
Total	11,469

Fuente. Cuestionario Estadístico del Sistema Nacional de Educación Superior (Formato 911)

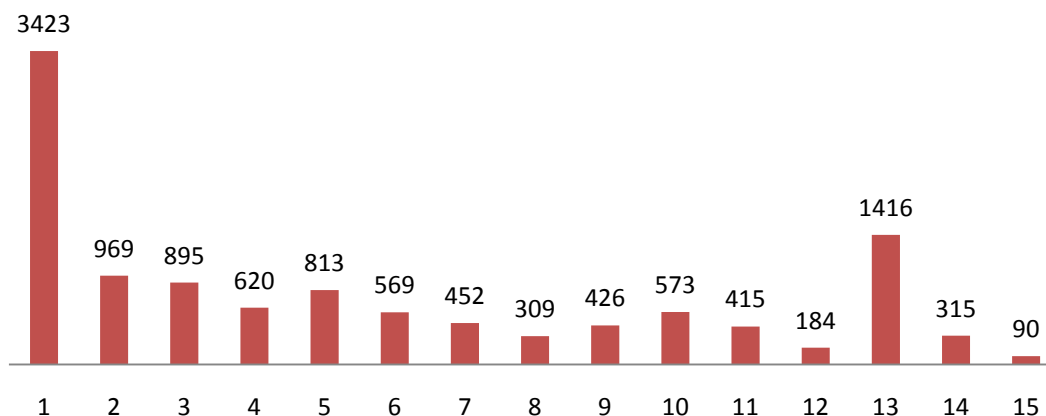
Tabla no. XI.2 Matrícula por grado

Matrícula por grado	
Grado	No. estudiantes
1ero.	4697
2do.	3384
3er.	3388
TOTAL	11,469

Fuente. Cuestionario Estadístico del Sistema Nacional de Educación Superior (Formato 911)

Gráfica no. XI.1 Matrícula por Unidad Académica Preparatoria

Matricula por UAP



Fuente. Cuestionario Estadístico del Sistema Nacional de Educación Superior (Formato 911)

Tabla no. XI.3 Total de docente por tiempo de dedicación

Total de Docentes por Tiempo de Dedicación				
UAP	Tiempo completo	Medio tiempo	HSM	TOTAL
PREPARATORIA 01	63	1	68	132
PREPARATORIA 02	23	1	20	44
PREPARATORIA 03	23	2	17	42
PREPARATORIA 04	26		4	30
PREPARATORIA 05	32	5	18	55
PREPARATORIA 06	18	2	9	29
PREPARATORIA 07	20		6	26
PREPARATORIA 08	14		7	21
PREPARATORIA 09	18	1	18	37
PREPARATORIA 10	10	1	23	34
PREPARATORIA 11	19		9	28
PREPARATORIA 12	6		12	18
PREPARATORIA 13	52		51	103
PREPARATORIA 14	5		13	18
PREPARATORIA 15	3		7	10
Total	332	13	282	627

Fuente. Cuestionario Estadístico del Sistema Nacional de Educación Superior (Formato 911)

Gráfica no. XI.2 Total de docentes por tiempo de dedicación

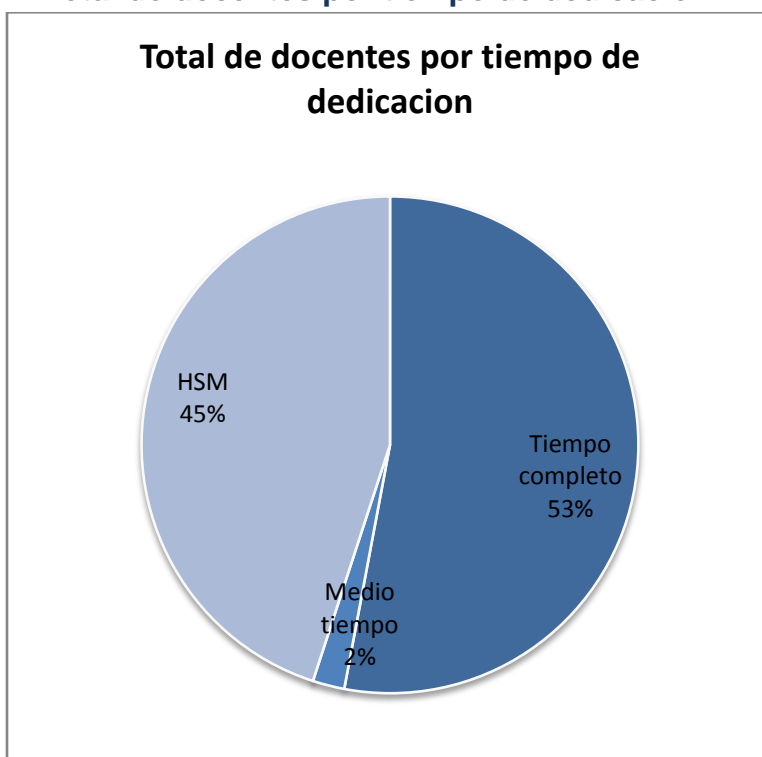


Tabla no. XI. 4 Proceso de admisión

PROCESO DE ADMISION CICLO 2013-2014		
Unidad Académica	Solicitantes	Aceptados
PREPARATORIA 01	1729	1542
PREPARATORIA 02	392	379
PREPARATORIA 03	362	358
PREPARATORIA 04	260	253
PREPARATORIA 05	330	319
PREPARATORIA 06	235	230
PREPARATORIA 07	187	179
PREPARATORIA 08	103	100
PREPARATORIA 09	169	166
PREPARATORIA 10	242	235
PREPARATORIA 11	174	167
PREPARATORIA 12	95	85
PREPARATORIA 13	662	665
PREPARATORIA 14	207	187
PREPARATORIA 15	48	49
TOTALES	5195	4914

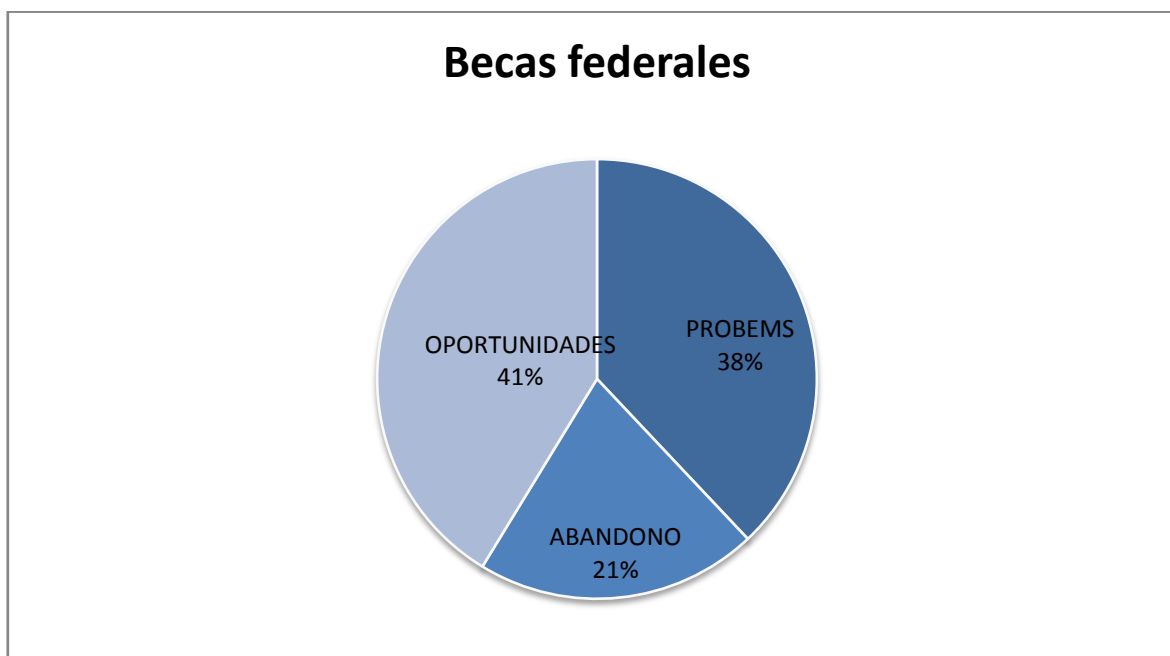
Fuente. Secretaría de Nivel Medio Superior

Tabla no. XI.5 Becas Federales

Becas Federales				
UAP	PROBEMS	Abandono	Oportunidades	TOTAL
PREPARATORIA 01	323	69	217	609
PREPARATORIA 02	171	60	138	369
PREPARATORIA 03	130	43	236	409
PREPARATORIA 04	44	120	161	325
PREPARATORIA 05	184	103	201	488
PREPARATORIA 06	118	40	68	226
PREPARATORIA 07	170		45	215
PREPARATORIA 08	42		29	71
PREPARATORIA 09	157	51	60	268
PREPARATORIA 10	69	71	53	193
PREPARATORIA 11	76		98	174
PREPARATORIA 12	6		50	56
PREPARATORIA 13	47	214	290	551
PREPARATORIA 14	11	68	12	91
PREPARATORIA 15	16	16	42	74
TOTAL	1564	855	1700	4119

Fuente. Secretaría de Nivel Medio Superior

Gráfica no. XI.3 Becas Federales



Fuente. Secretaría de Nivel Medio Superior

Tabla no. XI.6 Becas de inscripción y reinscripción

BECAS DE CONDONACIÓN DE INSCRIPCIÓN Y REINSCRIPCIÓN DE NIVEL MEDIO SUPERIOR		
UNIDAD ACADÉMICA	TOTAL	No. Estudiantes
UNIDAD ACADEMICA PREPARATORIA 01	374260.44	1094
UNIDAD ACADEMICA PREPARATORIA 02	62567.72	226
UNIDAD ACADEMICA PREPARATORIA 03	77721.19	240
UNIDAD ACADEMICA PREPARATORIA 04	65754.97	225
UNIDAD ACADEMICA PREPARATORIA 05	44941.51	155
UNIDAD ACADEMICA PREPARATORIA 06	35294.75	109
UNIDAD ACADEMICA PREPARATORIA 07	47587.11	137
UNIDAD ACADEMICA PREPARATORIA 08	24130.7	77
UNIDAD ACADEMICA PREPARATORIA 09	41756.81	138
UNIDAD ACADEMICA PREPARATORIA 10	17148.73	60
UNIDAD ACADEMICA PREPARATORIA 11	21672.86	80
UNIDAD ACADEMICA PREPARATORIA 12	53987.67	154
UNIDAD ACADEMICA PREPARATORIA 13	113400.72	361
UNIDAD ACADEMICA PREPARATORIA 14	45176.35	140
UNIDAD ACADEMICA PREPARATORIA 15	6782.62	30
TOTAL	\$1,032,184.15	3226

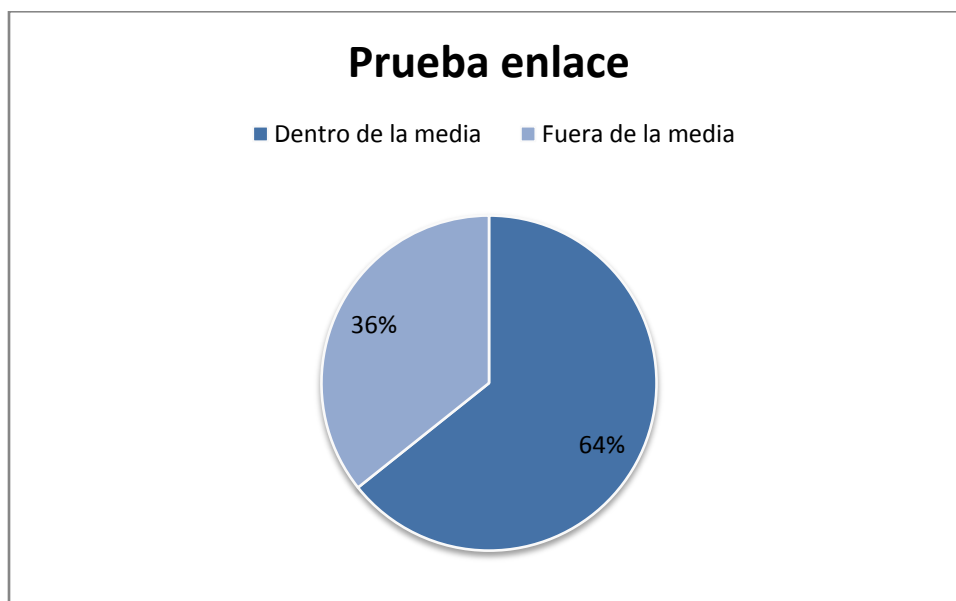
Fuente. Secretaría de Finanzas

Tabla no. XI.7 Prueba Enlace

Prueba Enlace	
Área	UAP
COMPRESION LECTORA	1
COMPRESION LECTORA	2
COMPRESION LECTORA	3
COMPRESION LECTORA	7
COMPRESION LECTORA	8
COMPRESION LECTORA	9
COMPRESION LECTORA	10
COMPRESION LECTORA	13
COMPRESION LECTORA	15
MATEMATICAS	1
MATEMATICAS	2
MATEMATICAS	6
MATEMATICAS	7
MATEMATICAS	8
MATEMATICAS	9
MATEMATICAS	10
MATEMATICAS	13
MATEMATICAS	15

Fuente. Secretaría de Nivel Medio Superior

Gráfica no. XI.4 Prueba enlace



Fuente. Secretaría de Nivel Medio Superior

Tabla no. XI. 8 Actividades artísticas culturales y deportivo

Actividades Artístico-Culturales y Deportivas	
uap 01	<p>3 estudiantes acudirán al concurso regional de ciencias básicas del ITT a celebrarse el 22 y 23 de Mayo del presente, así mismo, se están realizando los preparativos para celebrar el concurso interno de conocimientos de la UAN.</p> <p>Se llevó a cabo la Olimpiada Interna de Matemáticas, en la cual participaron 82 alumnos, de los cuales 42 alumnos pasaron a la etapa final a realizarse el 20 de Mayo de 2014.</p> <p>En lo concerniente a las Actividades deportivas se consiguieron cinco primeros lugares en el torneo Universitario:</p> <p>1er lugar en Básquetbol femenino 1er lugar en Voleibol femenino 1er. Lugar en Voleibol varonil 1er.Lugar en Beisbol varonil 1er. Lugar en Futbol varonil</p>
uap 03	<p>sentido se participó en la conmemoración de los 100 años del arma de infantería en las instalaciones del 86º batallón de Acajoneta.</p> <p>Campaña “Regalando sonrisas” en la colonia el centenario municipio de Acajoneta.</p> <p>12 de octubre, mini maratón por la juventud en coordinación con el Club Rotario de Acajoneta con la participación de 80 alumnos corredores y 18 alumnos de apoyo dentro de la organización.</p> <p>6 de septiembre 40 alumnos participan en la semana del día del adolescente</p> <p>14 de noviembre encuentro atlético universitario con la participación de 36 atletas en pruebas de pista y campo se obtuvo el segundo lugar en el cuadro de medallas por equipos 14 de oro 8 de plata y 6 de bronce.</p> <p>En el mes de mayo la coordinadora deportiva organiza “el Ciclotón” actividad de apoyo a la semana cultural organizada por el comité estudiantil de la preparatoria 3 registrándose asistencia de 200 participantes. se participó con 4 alumnas de la preparatoria 3 en mayo 2014 en la olimpiada nacional última etapa en la ciudad de Xalapa Veracruz.</p>
uap 09	<p>100 Estudiantes que acudieron al torneo Universitario en las diferentes disciplinas de vóleybol, básquet bol, futbol, beisbol a Tepic, San Blas y Santiago.</p> <p>el alumno Rodolfo Baltasar Delgado Enríquez asistió a la Olimpiada Nacional de lanzamiento de disco a Veracruz</p> <p>1 estudiante participó en el concurso regional de karate</p>
uap 10	<p>El ballet folclórico Huitzizila que dirige el Profesor Martin Aguirre Ramírez en su taller de danza participó las comunidades del municipio de Bahía de Banderas en sus fiestas patronales y ejidales, proyectando a la Unidad Académica Preparatoria 10 por la calidad de sus presentaciones.</p> <p>La Unidad Académica Preparatoria 10 fue invitada a participar en el programa “Ponte al 100” de la Comisión Nacional del Deporte a través de la Dirección de Educación, Cultura y Deporte del Ayuntamiento de Bahía de Banderas. Lo anterior con la finalidad de promover hábitos saludables de vida en la sociedad.</p> <p>Diecisiete estudiantes de la Unidad Académica Preparatoria 10 participaron en el concurso “Cartas al Autor” que organizó la UAN en el marco de la IV Feria del Libro Gran Nayar, de los cuales tres resultaron finalistas con su carta al autor Ricardo Chávez Castañeda, autor del libro “Severiana”.</p> <p>Se tuvo participación en la Feria Municipal del Libro Bahía de Banderas 2013 con la representación escénica de una fábula y la asistencia a la conferencia magistral “Bahía de Banderas en la Historia” en la voz del Lic. Crescenciano Flores Alvarado, fundador y primer presidente municipal. Así mismo, se aprovechó la ocasión para hacer un reconocimiento público a los tres finalistas del concurso “Cartas al autor” 2013.</p> <p>Los estudiantes del taller de formación para el trabajo en el área de Turismo, realizaron una visita guiada al hotel Four Seasons ubicado en Punta Mita, Nayarit. Donde tuvieron la oportunidad de conocer de forma directa y en operación las actividades que se desarrollan en ese ámbito laboral.</p>

Siguiente

uap 11	<p>Participamos en el evento cívico del día del Ejército Mexicano con la participación de nuestra institución , escolta, grupo de música, poesía</p> <p>Los alumnos Jesús Gerardo Rodríguez González y Luis Fernando Romero Rodríguez , obteniendo la clasificación rumbo a los juegos olímpicos de la juventud que se celebraran en Nanjing 2014</p>
uap 12	<p>Participación de 30 alumnos en el concurso Cartas al Autor, organizado por la Secretaría de Educación Media Superior, en este concurso la UAP 12 se destacó por tener 3 estudiantes que resultaron Finalistas a los cuales se les otorgó reconocimiento.</p> <p>Participación del Comité estudiantil en los congresos realizados por la FEUAN en la ciudad de Tepic, sobre Liderazgo Estudiantil:</p> <p>Participación de 5 alumnos de esta unidad académica en el festival Internacional de las Aves Migratorias realizado a finales del mes de enero en el Puerto de San Blas, así como la participación de todos los estudiantes de esta Unidad Académica en las conferencias que se imparten y dejan a los estudiantes grandes conocimientos sobre la diversidad de aves que se encuentran en este municipio.</p> <p>Participación de dos alumnos en el concurso Municipal de Oratoria.</p> <p>Participación de la UAP 12 en el Aniversario Luctuoso de José María Mercadodando la bienvenida a nuestros hermanos de Ahualulco de Mercado, Jal. Además de intervención destacada de la escolta, contingente y arreglo floral.</p> <p>Participación de 20 alumnos en la conferencia Historia de la Naval impartida por Oficiales de la Sexta Zona Naval de San Blas en sus instalaciones.</p> <p>Participación de 20 alumnos de segundo grado en el Nonagésimo noveno aniversario de la Defensa de Veracruz organizado por la Sexta Zona Naval de San Blas.</p> <p>Destacadas participaciones en el desfile cívico deportivo en el cual participan todos los alumnos, personal docente y administrativo que se realiza el 20 de noviembre en el puerto de San Blas.</p>
uap 14	<p>Concurso de Emprendedores</p>

Fuente. Secretaría de Nivel Medio Superior